



My Trade

Setup

Kripto Trade Setup

İNDİKATÖRLER

Neo RSI (Multi-Divergence Engine)
Stochastic Pro (Pivot Divergence System)
Smart Trend (Trend & MA System)
Hector Pro (Advanced Trading System)

SETUP'LAR

Setup 1: Pullback - Temel ●
Setup 2: SCT Pullback - Orta ●
Setup 3: Uyumsuzluk/Uyum - Orta ●

DAY TRADE & SWING

HTF Şartları ve Zaman Dilimi Eşleşmesi
Giriş Şartları (Checklist)
TP/SL Seviyeleri
Risk Yönetimi

SCALP (BONUS)

5M Scalp Demo Örneği
Scalp İçin Uyarılar

My Neo



Girdiler Stil Görünürlük

ON/OFF SETTINGS

- RTI Smoothing RTI MA
- RTI Glow Levels
- Squeeze Zone Squeeze Alerts
- Confirmed Pivots Realtime Pivots
- Normal Bars Trend Lines
- Historical Lines
- Divergences Hidden Div
- Div Lines Div Labels
- Neo Multi Div Multi Labels
- Multi SCT
- Buy Signals Sell Signals
- Cross Up Cross Down
- R Signals R Signal SCT
- BB SCT
- Status Table

My Neo



Girdiler Stil Görünürlük

- RTI Glow 2
- RTI Glow 1
- RTI
- RTI MA

Smart Trend Pro



Girdiler Stil Görünürlük

GENERAL

- Resolution
- Uzunluk
- Fast Factor Slow Factor
- Smoothing Method Yumuşatma Uzunluğu
- Enable VHF Adaptiveness
- Enable Linear Regression

RANGE DETECTION

- Show Range Line
- Range Line Length

HMA TREND LINE

- Show HMA Line HMA Type

Stochastic Pro



Girdiler Stil Görünürlük

STOCHASTIC CONFIGURATION

- Stochastic Type
- %K Period
- %K Düzeltme
- %D Düzeltme
- Kaynak
-
-

MULTI-TIMEFRAME

- Enable Multi-Timeframe Analysis
- Higher Timeframe 1 (e.g. 60 for 1h)
- Higher Timeframe 2 (e.g. 240 for 4h)

Hector Wave

Girdiler Stil Görünürlük

QUICK PRESETS

- Preset Mode
- Mode
- MA Type
- Show MAs

SETUP 1: PULLBACK - TEMEL

HTF Şartları

1H Giriş İçin (4H'a bak):

- 4H Smart Trend indikatörü yeşil veya fiyat çizginin üstünde olmalı
- 4H Neo RSI Yükseliş bölgesinde (50 üstü)
- 4H Trend yönü ile aynı yönde işlem

15M Giriş İçin (1H'a bak):

- 1H Smart Trend indikatörü yeşil veya fiyat çizginin üstünde olmalı
- 1H Neo RSI Yükseliş bölgesinde (50 üstü)
- 1H Trend yönü ile aynı yönde işlem

5M Giriş İçin (15M'a bak):

- 15M Smart Trend indikatörü yeşil veya fiyat çizginin üstünde olmalı
- 15M Neo RSI Yükseliş bölgesinde (50 üstü)
- 15M Trend yönü ile aynı yönde işlem

Temel Mantık:

- Ortalamalar kesildi (Smart > HMA > Range)
- Trend oluştu
- Fiyat geri çekilme (pullback) yaptı
- Test mumu + Devam sinyali

Ne Zaman Kullanılır?

- Ortalamalar sıralı (Smart > HMA > Range)
- Neo RSI ve Stochastic onay veriyor
- Pullback sonrası test mumu oluştu

Özellik

Risk

Piyasa Koşulu

HTF Gereksinimi

Kazanma Oranı

Risk/Ödül

Değer

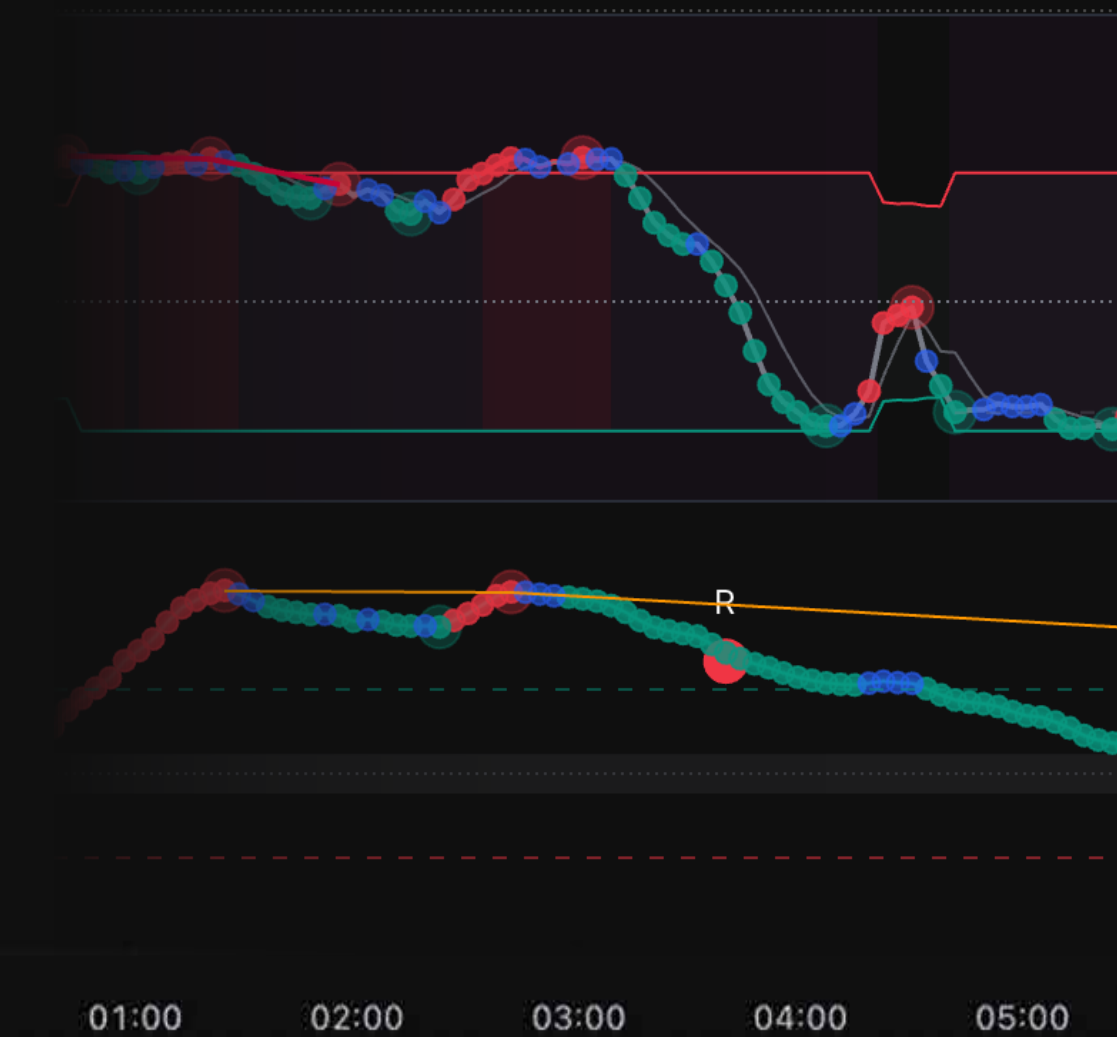
● GÜVENİLİR (TEMEL SETUP) ●

Trend başlangıcı + Geri çekilme

Trend onayı ZORUNLU

Potansiyeli %80+

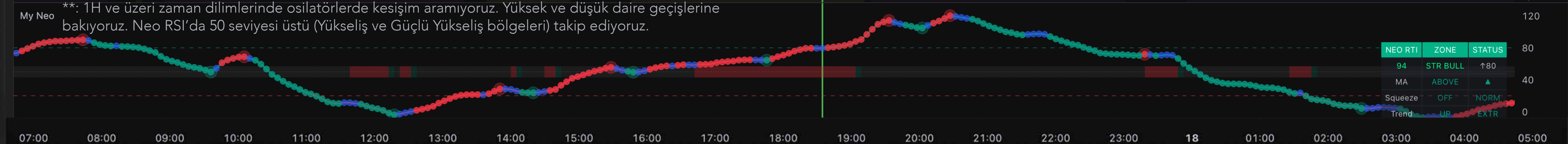
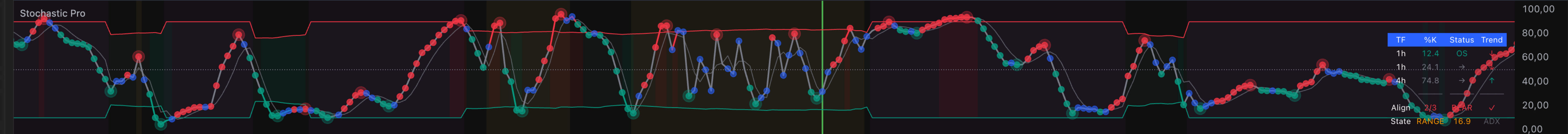
Risk Az / Kazanç Çok



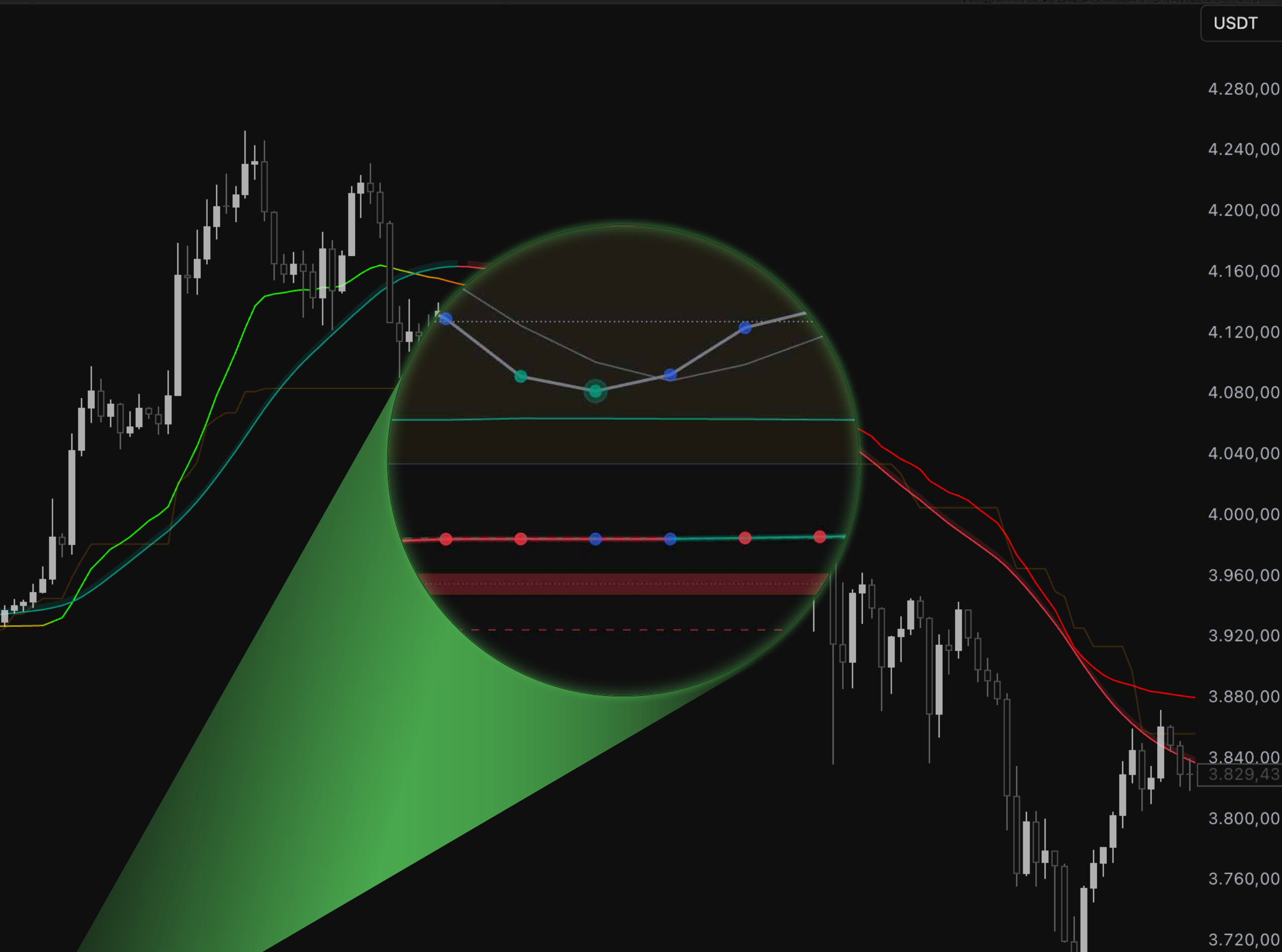
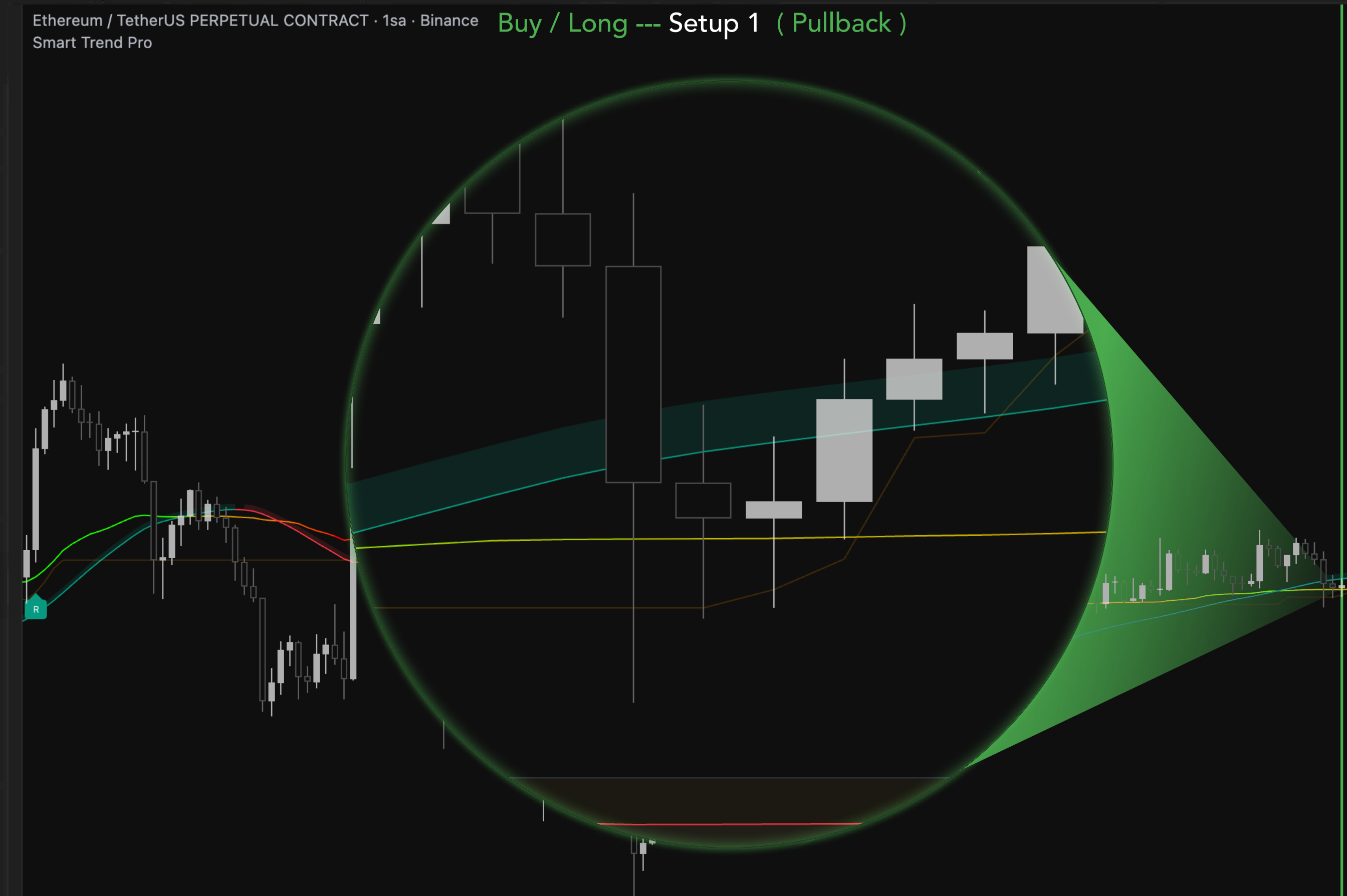
Ethereum / TetherUS PERPETUAL CONTRACT · 1sa · Binance Buy / Long --- Setup 1 (Pullback) %80+ Olasılıklı Setup
Smart Trend Pro

Setup 1 Giriş Şartları Buy / Long

- ✓ Neo RSI: 80 üstü → Kırmızı → Mavi → Yüksek daire
- ✓ Stochastic: Band içi → Yeşil → Mavi → Yüksek daire
- ✓ Smart Trend MA: Smart > HMA > Range (Yeşil ağırlıklı)
- ✓ Giriş: Test mumu üstü kapanış (2 mum içinde)

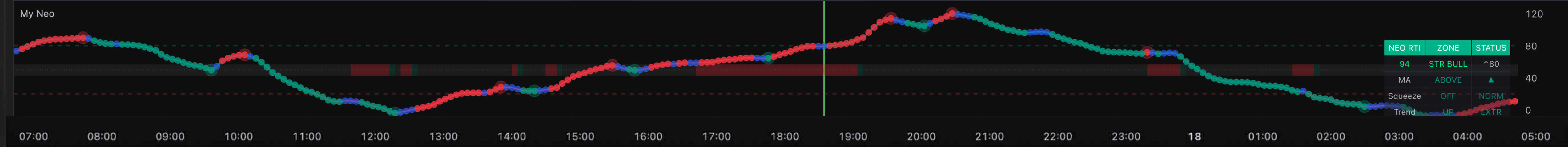
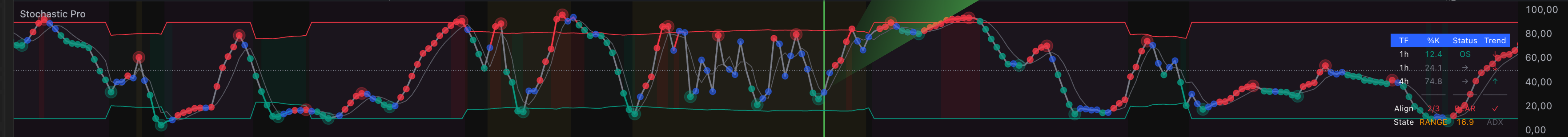


** : 1H ve üzeri zaman dilimlerinde osilatörlerde kesişim aramıyoruz. Yüksek ve düşük daire geçişlerine bakıyoruz. Neo RSI'da 50 seviyesi üstü (Yükseliş ve Güçlü Yükseliş bölgeleri) takip ediyoruz.



USDT

4.280,00
4.240,00
4.200,00
4.160,00
4.120,00
4.080,00
4.040,00
4.000,00
3.960,00
3.920,00
3.880,00
3.840,00
3.829,43
3.800,00
3.760,00
3.720,00



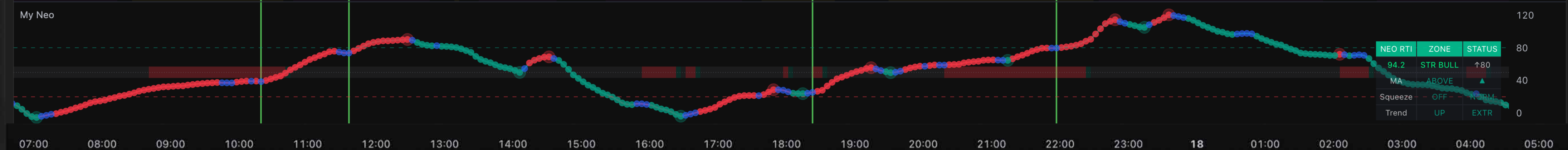
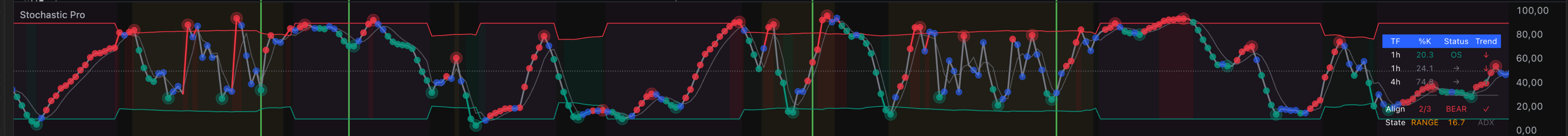
Ethereum / TetherUS PERPETUAL CONTRACT · 1sa · Binance
Smart Trend Pro

Buy / Long --- Setup 1 (Pullback)

Fiyat nasıl belirli seviyeleri hatırlayıp oralandan tepki veriyorsa, osilatörler de aynı şekilde çalışır.
80 - 50 - 20 seviyeleri osilatörlerin "altın seviyeleri" dir.
Dünya genelinde trader'lar bu seviyeleri takip eder ve osilatörler buralardan sürekli tepki alır.

Ters Mantık

- 80 Aşırı alım bölgesi
- 50 Karar bölgesi (Nötr)
- 20 Aşırı satım bölgesi



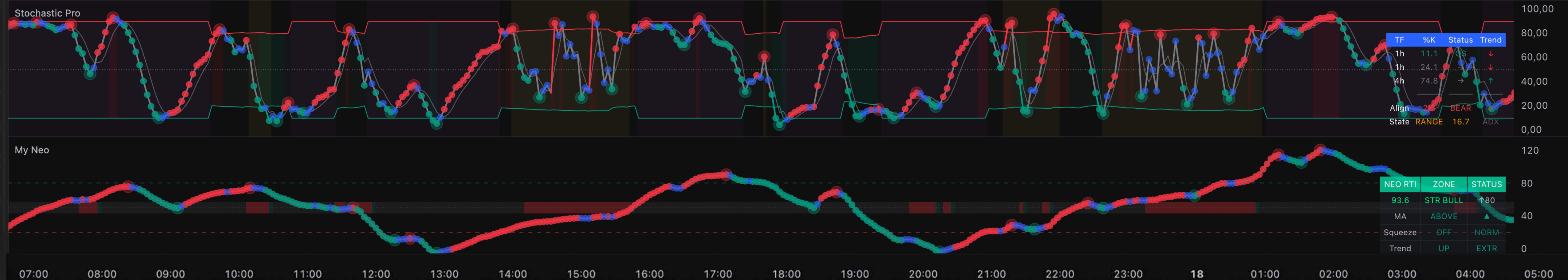
** Kazanç oranı, risk edilen tutardan yüksek olmalı. Klasik Risk/Ödül oranları (1:1.5, 1:2 gibi) önerilir ama fark ettiyseniz piyasa tutarsızdır. Özellikle kriptoda RR sistemi çok tutarsız çalışır. Siz önceki tepe ve diplere güvenin. Tek kural: Kazanç fazla, risk az olmalı. Bu durumda istatistiksel veriden faydalanmış olursunuz.



TP Sayısı SL Sayısı Toplam Sonuç

5 TP5 SL (5 x 150) - (5 x 100) = +250\$ ✓ KAR
4 TP6 SL (4 x 150) - (6 x 100) = 0\$ → BAŞABAŞ
3 TP7 SL (3 x 150) - (7 x 100) = -250\$ ✗ ZARAR

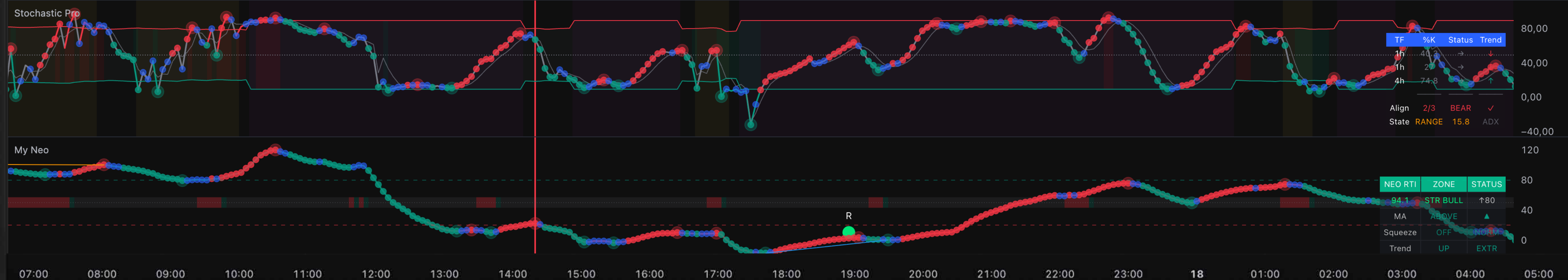
SL (Stop Loss) Önceki dipin biraz altı



Setup 1 Giriş Şartları Sell / Short

- ✓ Neo RSI: 20 altı → Kırmızı → Mavi → Düşük daire
- ✓ Stochastic: Band içi → Kırmızı → Mavi → Düşük daire
- ✓ Smart Trend MA: Range > HMA > Smart (Kırmızı ağırlıklı)
- ✓ Giriş: Test mumu altı kapanış (2 mum içinde)

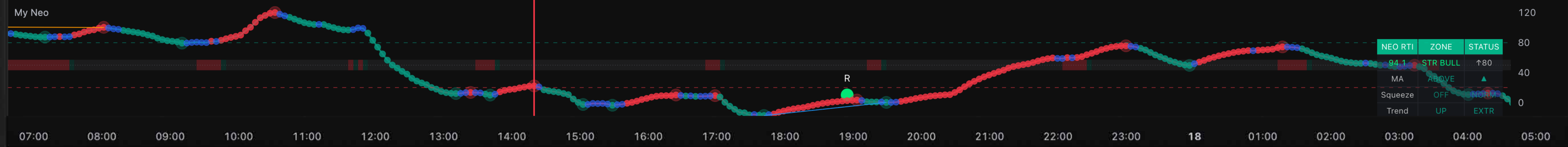
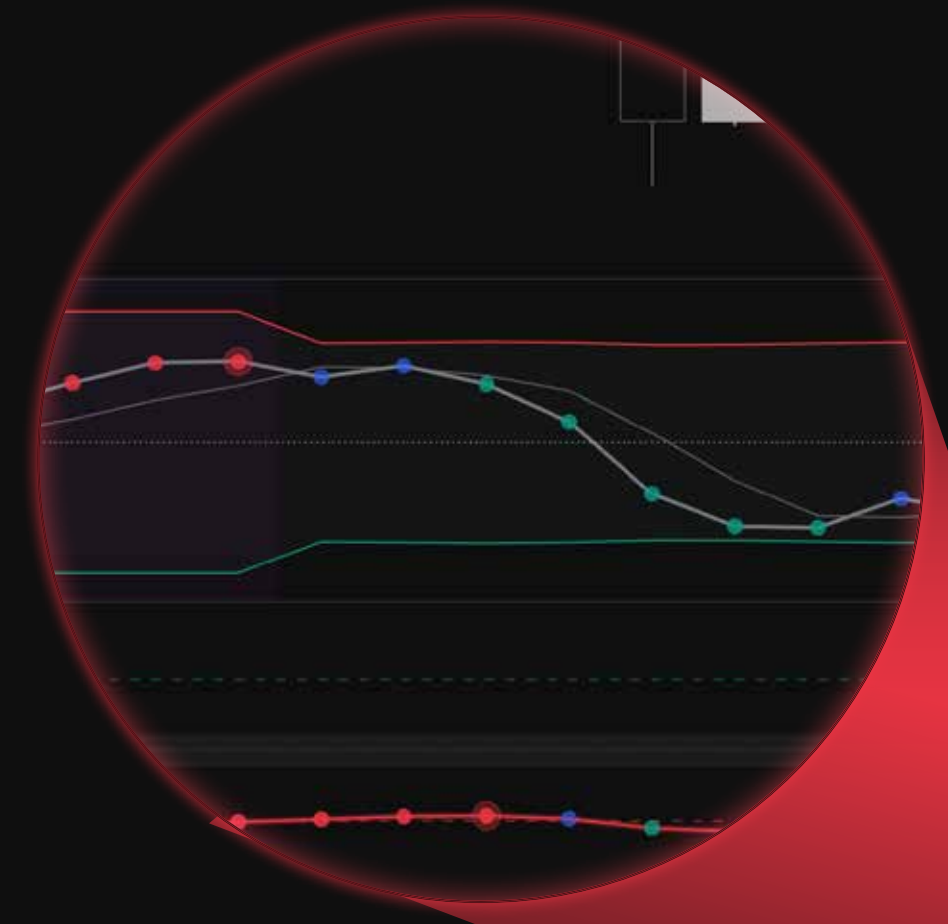
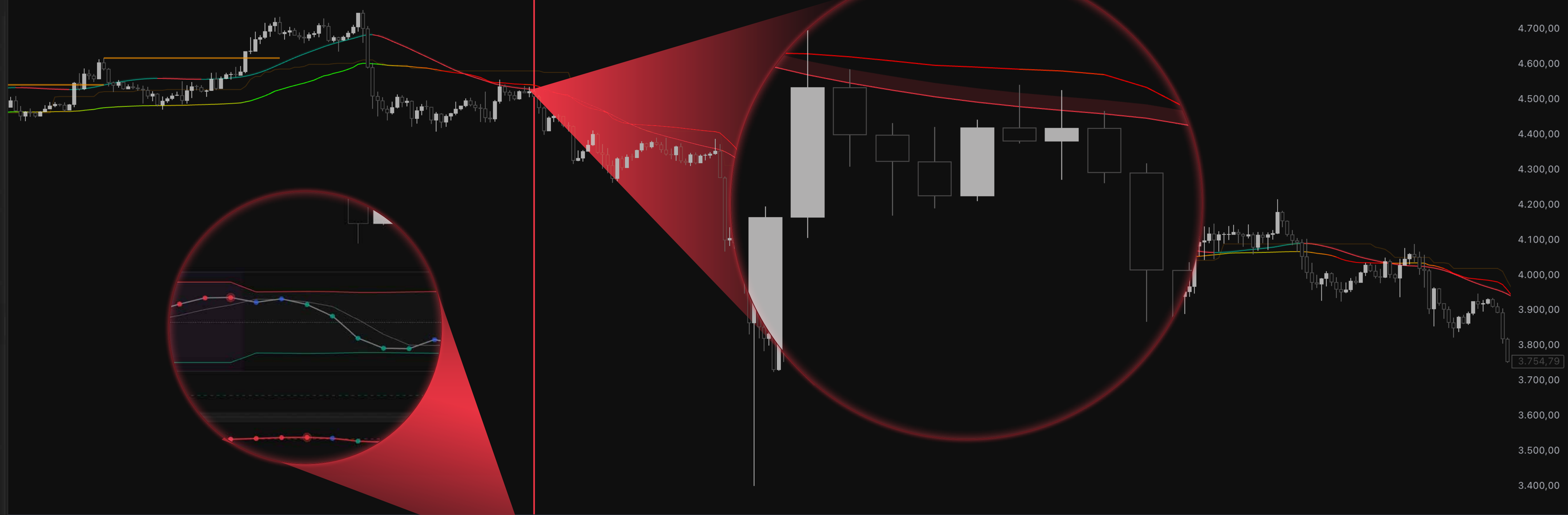
** : 1H ve üzeri zaman dilimlerinde osilatörlerde kesişim aramıyoruz. Yüksek ve düşük daire geçişlerine bakıyoruz. Neo RSI'da 50 seviyesi üstü (Yükseliş ve Güçlü Yükseliş bölgeleri) takip ediyoruz.



Ethereum / TetherUS PERPETUAL CONTRACT · 1sa · Binance
Smart Trend Pro

Sell / Shot --- Setup 1 (Pullback)

USDT
4.800,00



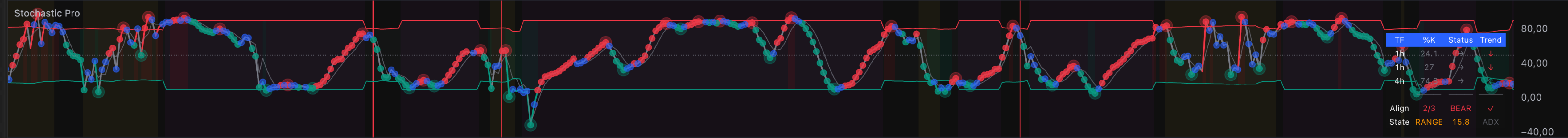
Ethereum / TetherUS PERPETUAL CONTRACT · 1sa · Binance
Smart Trend Pro

Sell / Short --- Setup 1 (Pullback)

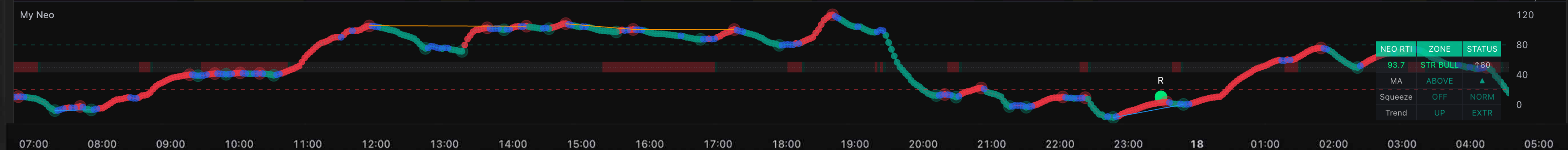
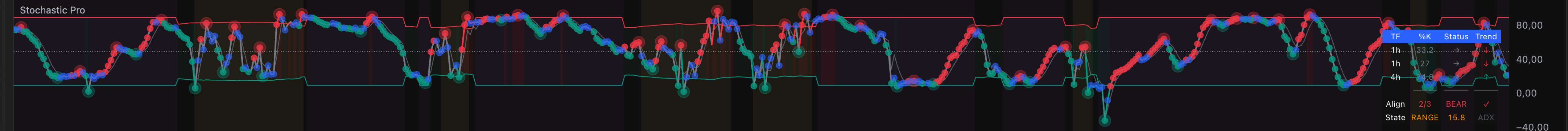
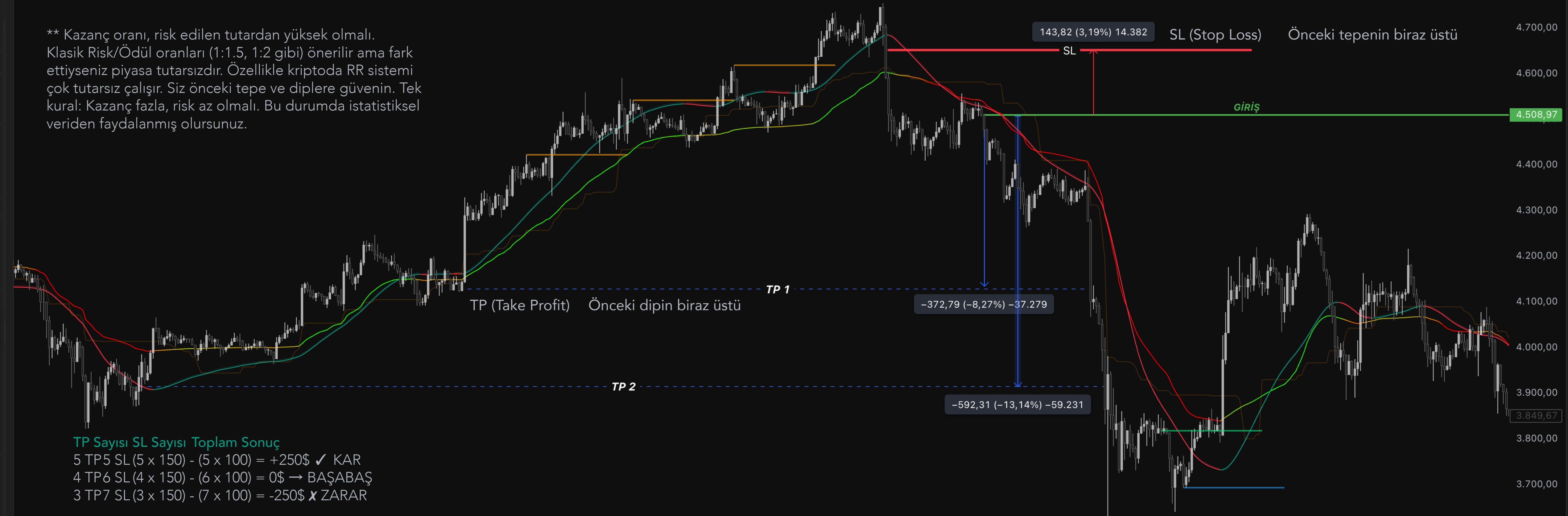
Fiyat nasıl belirli seviyeleri hatırlayıp oralardan tepki veriyorsa, osilatörler de aynı şekilde çalışır.
80 - 50 - 20 seviyeleri osilatörlerin "altın seviyeleri" dir.
Dünya genelinde trader'lar bu seviyeleri takip eder ve osilatörler buralardan sürekli tepki alır.

Ters Mantık

- 80 Aşırı alım bölgesi
- 50 Karar bölgesi (Nötr)
- 20 Aşırı satım bölgesi



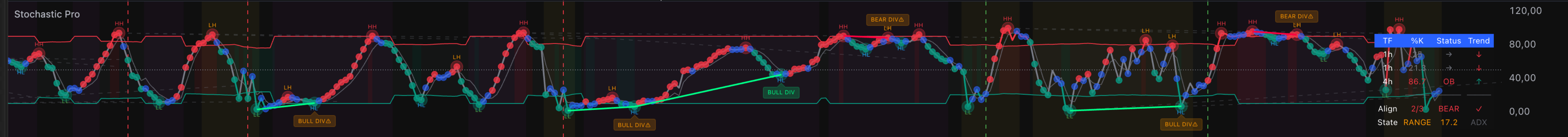
** Kazanç oranı, risk edilen tutardan yüksek olmalı.
Klasik Risk/Ödül oranları (1:1.5, 1:2 gibi) önerilir ama fark ettiyseniz piyasa tutarsızdır. Özellikle kriptoda RR sistemi çok tutarsız çalışır. Siz önceki tepe ve diplere güvenin. Tek kural: Kazanç fazla, risk az olmalı. Bu durumda istatistiksel veriden faydalanmış olursunuz.



Bitcoin / Dolar · 1sa · Coinbase
Smart Trend Pro

Setup 1 Örnekler

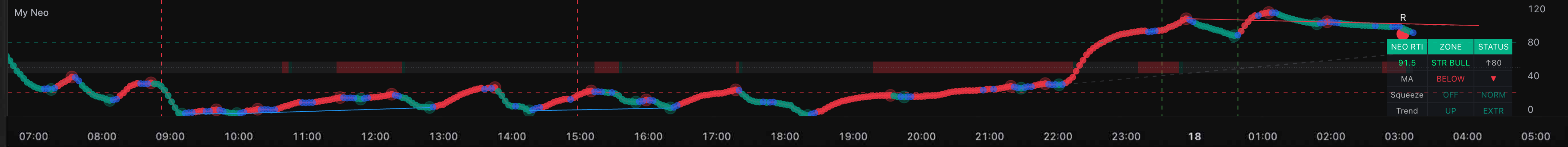
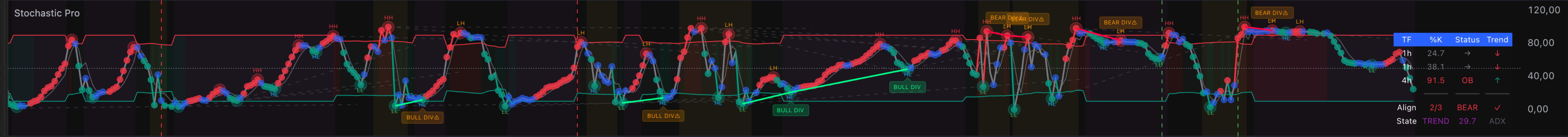
USD



Avalanche / US Dollar · 1sa · Coinbase
Smart Trend Pro

Setup 1 Örnekler

USD

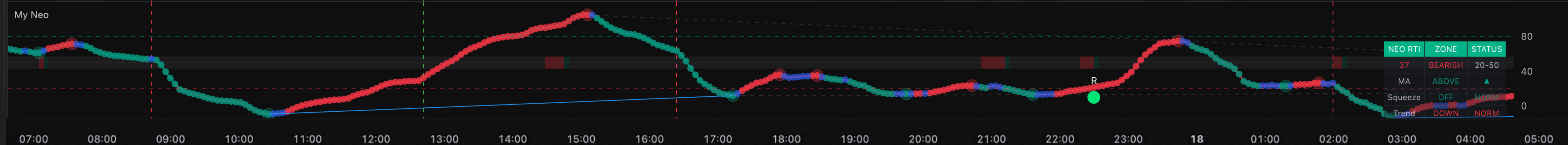




1H ve Üst Zaman Dilimleri İçin:

Neo RSI üst zaman dilimlerinde yükselirken sürekli yüksek daire yapabilir, düşük daire yapmayabilir. Bu durumda yüksek/düşük onayını Stochastic indikatöründen alabilirsiniz.

**Aşırı alım/satım bölgeleri her zaman dönüş demek değildir. Trend güçlüyse fiyat bu bölgelerde uzun süre kalabilir.



Setup 2: Trend Devam SCT Pullback

HTF Şartları

1H Giriş İçin (4H'a bak):

- 4H Smart Trend indikatörü yeşil veya fiyat çizginin üstünde olmalı
- 4H Neo RSI Yükseliş bölgesinde (50 üstü)
- 4H Trend yönü ile aynı yönde işlem

15M -5M Giriş İçin (1H'a bak):

- 1H Smart Trend indikatörü yeşil veya fiyat çizginin üstünde olmalı
- 1H Neo RSI Yükseliş bölgesinde (50 üstü)
- 1H Trend yönü ile aynı yönde işlem

5M Giriş İçin (15M'a bak):

- 15M Smart Trend indikatörü yeşil veya fiyat çizginin üstünde olmalı
- 15M Neo RSI Yükseliş bölgesinde (50 üstü)
- 15M Trend yönü ile aynı yönde işlem

Özet: HTF'de yön = Smart Trend + Neo RSI | Giriş TF'de zamanlama = Stochastic + Mum formasyonu

Temel Mantık

- Trend oluştu
- Pullback SCT seviyesine yapıldı
- SCT = Cross seviyesi (Kesişimle işlem alanların seviyesine çizgi çizilir)
- Test mumu + Devam sinyali

Ne Zaman Kullanılır?

- Yön net, fiyat trendde
- Pullback SCT seviyesine yapıldı
- Doji/Çekiç mumu + Onay mumu oluştu

Özellik

Risk

Piyasa Koşulu

HTF Gereksinimi

Kazanma Oranı

Kazanma Oranı

Kazanma Oranı

Risk/Ödül

Değer

ORTA GÜVENİLİR

Trend devamı+ SCT'ye geri çekilme

Trend onayı ZORUNLU

(1. SCT) %75-85 (Yüksek)

(2. SCT) %65-75 (Orta)

(3. SCT) %55-65 (Düşük)

Risk Az / Kazanç Çok

Kime Uygun?

- Trend devam ederken dönüş yapabilir
- Konsolide olabilir
- Üst zaman dilimi kontrolü gerekir
- Setup 1'e göre daha fazla dikkat ister



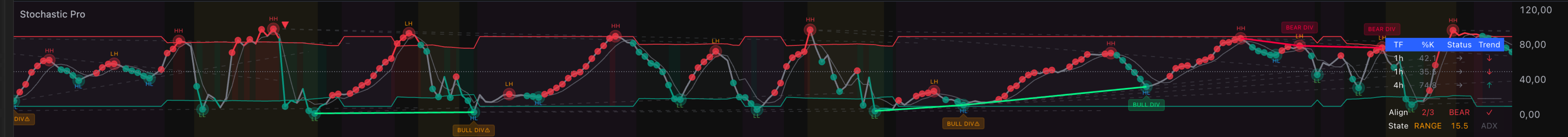
Ethereum / TetherUS PERPETUAL CONTRACT · 1sa · Binance

USDT



3,320,00
3,280,00
3,240,00
3,200,00
3,160,00
3,120,00
3,080,00
3,040,00
3,000,00
2,960,00
2,920,00
2,910,29
2,880,00
2,840,00
2,800,00
2,760,00
2,720,00
2,680,00
2,640,00
2,600,00

ETHUSDT.P 3,047,13 06:42



Ethereum / TetherUS PERPETUAL CONTRACT · 1sa · Binance

USDT

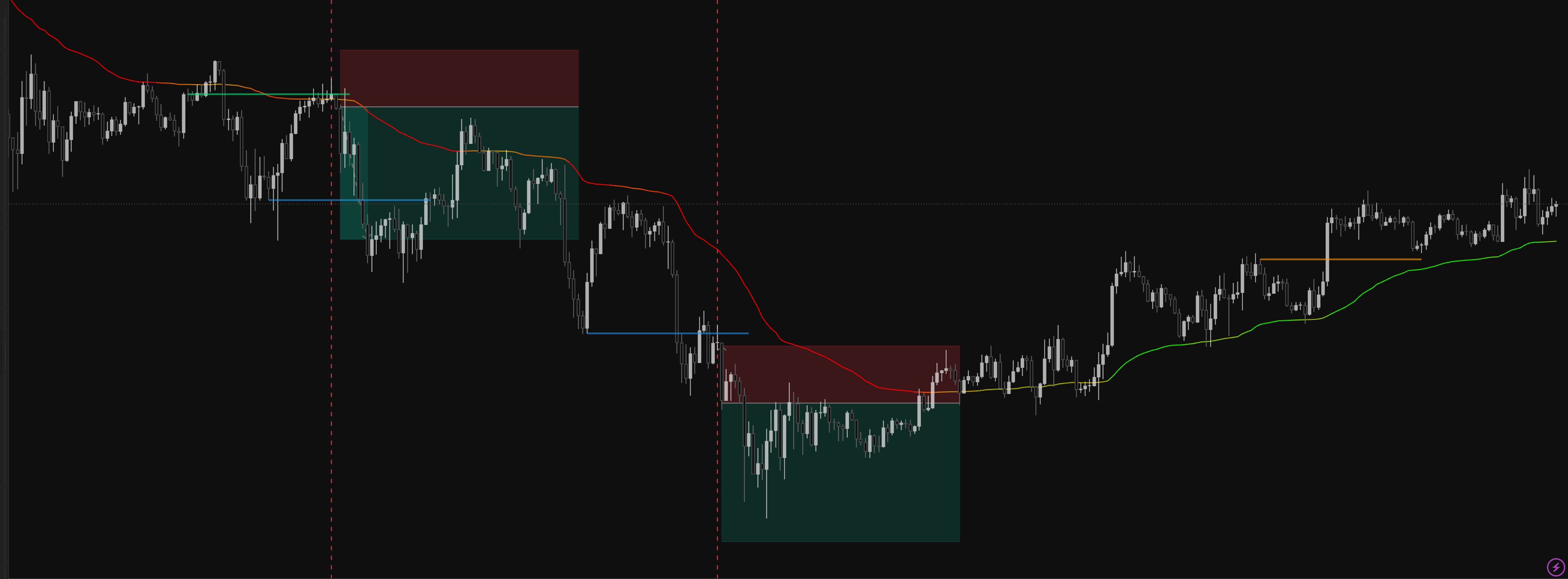


3.320,00
3.280,00
3.240,00
3.200,00
3.160,00
3.120,00
3.080,00
3.047,13
06:42
3.000,00
2.960,00
2.920,00
2.910,29
2.880,00
2.840,00
2.800,00
2.760,00
2.720,00
2.680,00
2.640,00
2.600,00
120,00

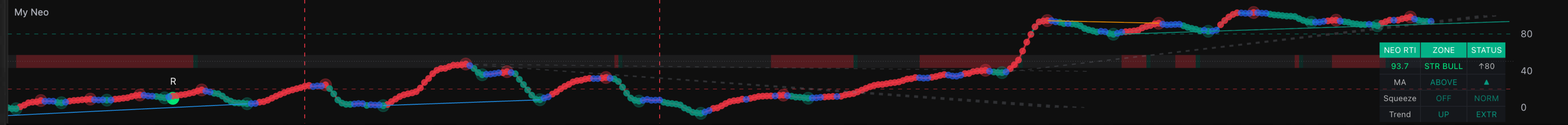
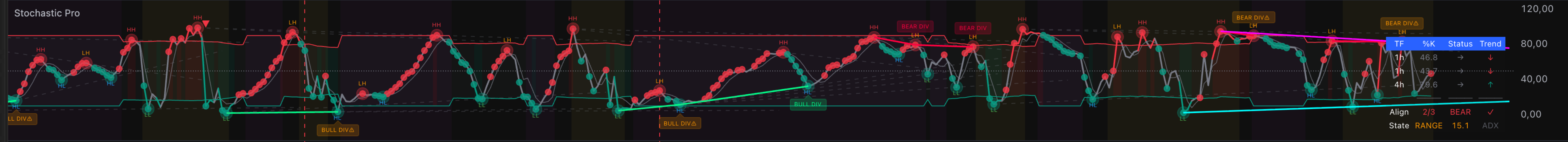


Ethereum / TetherUS PERPETUAL CONTRACT · 1sa · Binance
Smart Trend Pro

USD



ETHUSD.P	3.051,30
	22:16
	3.002,83
	2.960,00
	2.920,00
	2.880,00
	2.856,26
	2.840,00
	2.800,00
	2.778,23
	2.760,00
	2.720,00
	2.680,00
	2.640,00
	2.600,00
	2.588,07
	2.560,00





ETHUSD.P 3.052,00 20:55

NEO MULTI DIVERGENCE + SCT

Çizgi Genişliği 1

Bull Color ■ Bear Color ■

SCT Count 4 Stil solid

Display Chart O...

Bars 36 Infinite

Lookback 10



Ethereum / TetherUS PERPETUAL CONTRACT · 1sa · Binance
Smart Trend Pro

USDT

4.700

ETHUSD.P 4.622

4.600

4.500

4.400

4.300

4.200

4.100

4.000

3.900

3.800

3.700

3.600

3.500

3.400

3.300

120,0

80,00

40,00

0,00

120

80

40

0

Stochastic Pro



TF	%K	Status	Trend
1h	77.8	→	↑
1h	71.7	→	↑
4h	70.6	→	↑
Align	3/3	BULL	✓
State	NORM	23.4	ADX

My Neo



NEO RTI	ZONE	STATUS
73	BULLISH	50-80
MA	BELOW	▼
Squeeze	OFF	NORM
Trend	UP	STR

Setup 3: Uyumsuzluk - Uyum

HTF Şartları

1H Giriş İçin (4H'a bak):

- 4H Stochastic 50 seviyesi üstünde/altında (momentum yönü)
- 4H Neo RSI Yüksek daireler yapmalı (kırmızı daireler)

15M Giriş İçin (1H'a bak):

- 1H Stochastic 50 seviyesi üstünde/altında (momentum yönü)
- 1H Neo RSI Yüksek daireler yapmalı (kırmızı daireler)

5M Giriş İçin (15M'a bak):

- 15M Stochastic 50 seviyesi üstünde/altında (momentum yönü)
- 15M Neo RSI Yüksek daireler yapmalı (kırmızı daireler)

Temel Mantık

- Uyumsuzluk oluştu (alarm)
- Uyum oluştu (onay)
- Stochastic yeni dip/tepe yaptı
- Neo RSI toparlanma/zayıflama sinyali

Ne Zaman Kullanılır?

- HTF momentum yön veriyor
- Uyumsuzluk + Uyum oluştu
- Onay mumu kapanışı

Özellik

Risk

Piyasa Koşulu

HTF Gereksinimi

Kazanma Oranı

Risk/Ödül

Değer

ORTA GÜVENİLİR

Trend zayıflama + Dönüş sinyali

Momentum onayı ZORUNLU

Potansiyeli %55-65

Risk Az / Kazanç Çok

Neden "Orta"?

- Trend karşıtı setup (dönüş arıyoruz)
- Uyumsuzluk her zaman dönüş demek değil
- Trend devam edebilir veya konsolide olabilir
- Üst zaman dilimi kontrolü gerekir
- Setup 1-2'ye göre daha fazla dikkat ister

Kime Uygun?

- Setup 1 ve 2'yi başarıyla tamamlayanlar
- Sabırlı trader'lar (uyum beklemek gerekiyor)
- Ay 3-4: Setup 1-2 sonrası geçiş

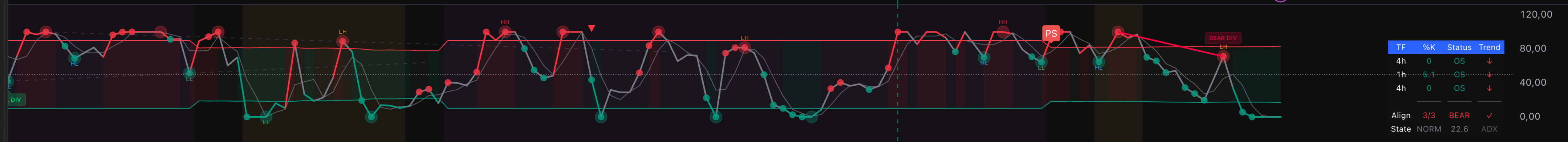
ethereum / TetherUS PERPETUAL CONTRACT · 4sa · Binance

Buy / Long --- Setup 3 (Uyumsuzluk - Uyum)

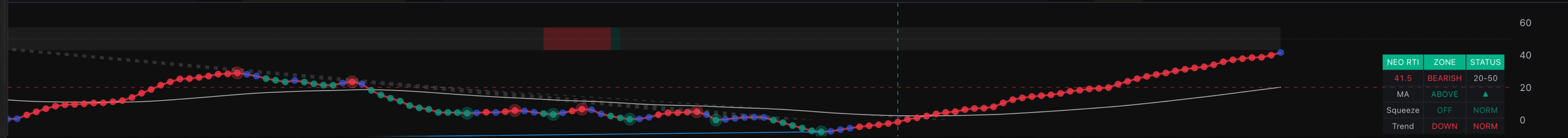
USDT



ETHUSDT.P 2.997,54
02:18:43



TF	%K	Status	Trend
4h	0	OS	↓
1h	5.1	OS	↓
4h	0	OS	↓
Align	3/3	BEAR	✓
State	NORM	22.6	ADX



NEO RTI	ZONE	STATUS
41.5	BEARISH	20-50
MA	ABOVE	▲
Squeeze	OFF	NORM
Trend	DOWN	NORM

Buy / Long --- Setup 3 (Uyumsuzluk - Uyum)



4h Stokastik 50 seviye üstünde

TP 1

192,25 (6,79%) 19.225

GİRİŞ

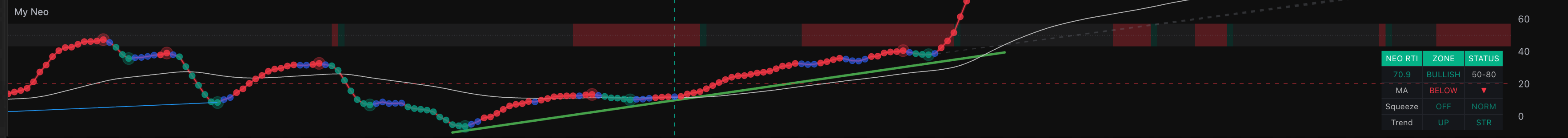
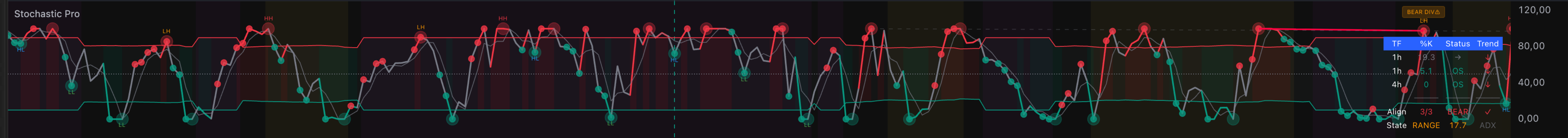
-63,37 (-2,24%) -6.337

SL

ETHUSDT.P
2.998,15
13:23

USDT

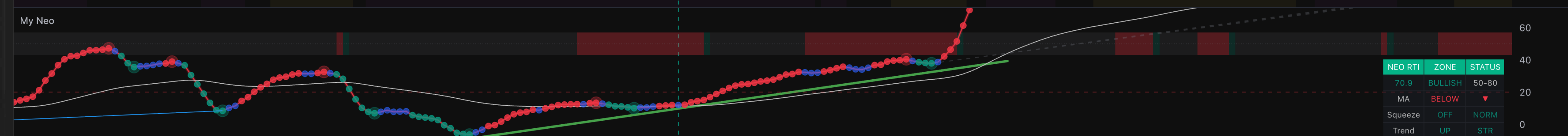
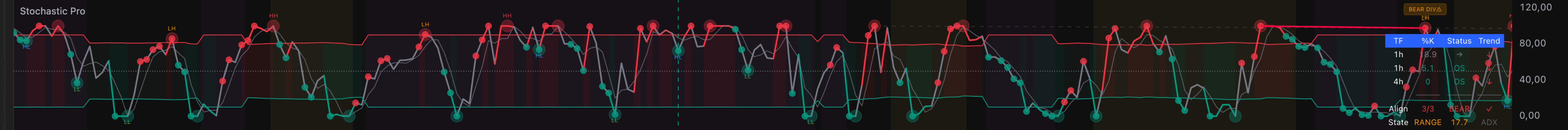
3.240,00
3.200,00
3.160,00
3.120,00
3.080,00
3.063,61
3.040,00
2.998,15
2.960,00
2.920,00
2.880,00
2.840,00
2.831,85
2.800,00
2.760,00
2.720,00
2.680,00
2.640,00
2.600,00
2.560,00



Ethereum / TetherUS PERPETUAL CONTRACT · 1sa · Binance Buy / Long --- Setup 3 (Uyumsuzluk - Uyum)

Smart Trend Pro
UMD System v6

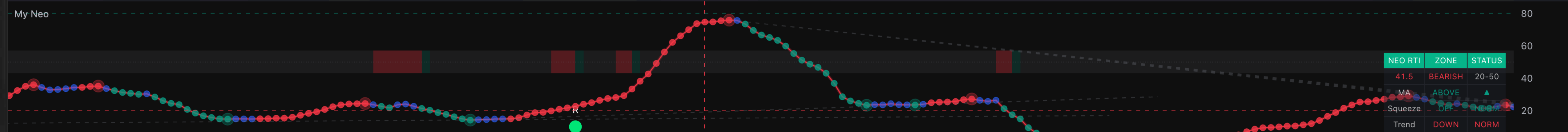
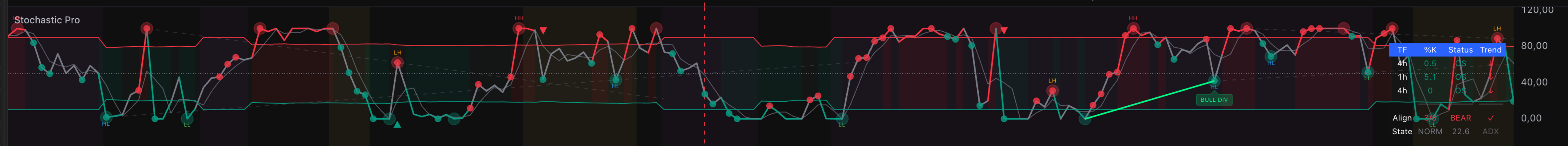
USD

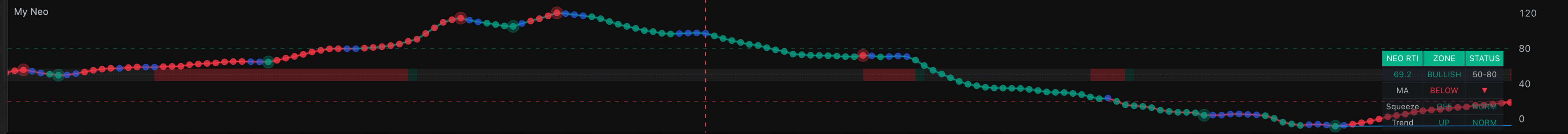
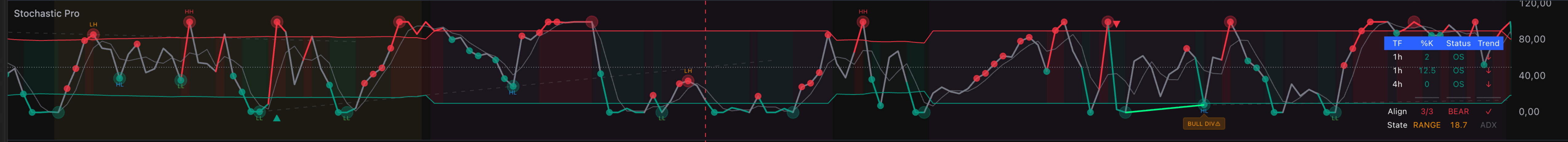
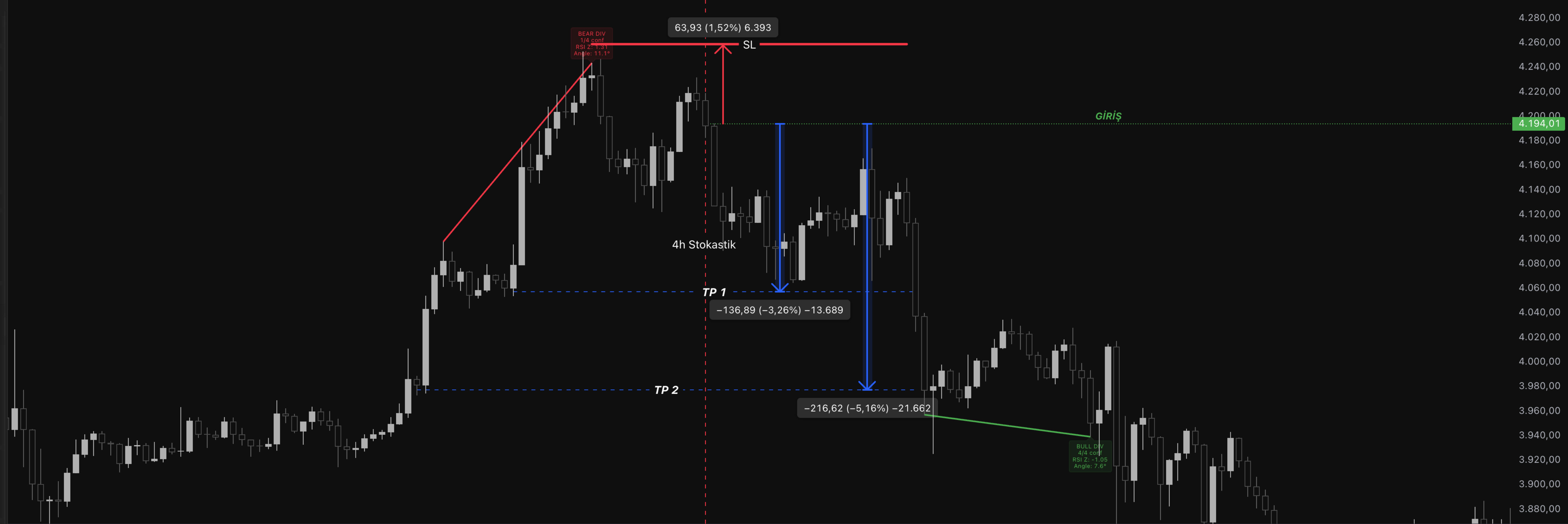


Ethereum / TetherUS PERPETUAL CONTRACT · 4sa · Binance
UMD System v6

Sell / Short --- Setup 3 (Uyumsuzluk - Uyum)

USDT

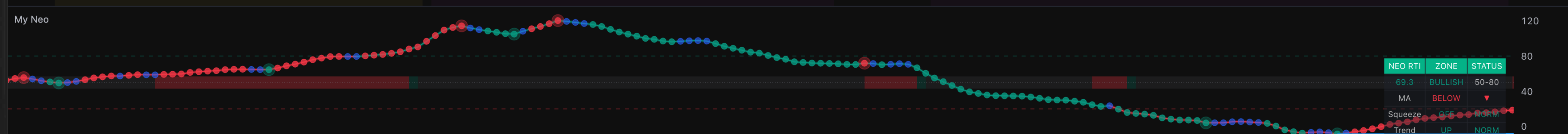
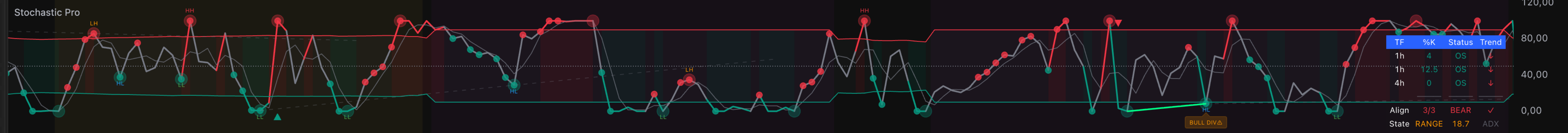




Setup 1 Pullback aslında tüm setup'ların temelini oluşturur. Bütün kapılar Pullback setup'ına çıkar. Eğer Pullback sırasında uyumsuzluk da varsa, hedef seviyesi daha da genişletilebilir. Çünkü bu durumda iki setup çakışmış oluyor:

Setup 1 (Pullback) + Setup 3 (Uyumsuzluk)

Sonuç:
Çakışma = Daha güçlü sinyal = Daha geniş hedef



XRP / TetherUS PERPETUAL CONTRACT · 1sa · Binance
Smart Trend Pro
UMD System v6

Buy / Long --- Setup 3 (Uyumsuzluk - Uyum)

USDT
2,3500



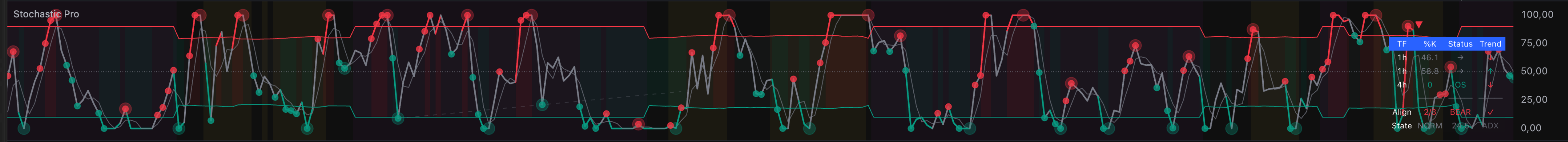
Binance Coin / TetherUS PERPETUAL CONTRACT · 1sa · Binance **Setup 3 Örnek**

Smart Trend Pro
UMD System v6

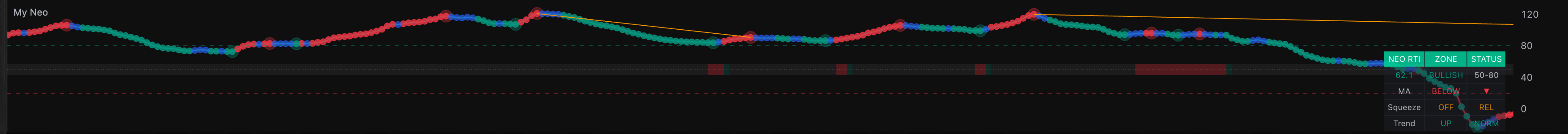
USD



1.360,00
1.340,00
1.320,00
1.300,00
1.280,00
1.260,00
1.240,00
1.220,00
1.200,00
1.180,00
1.160,00
1.140,00
1.120,00
1.100,00
1.094,94
1.080,00
1.060,00
1.040,00
1.020,00
1.000,00
980,00
960,00



100,00
75,00
50,00
25,00
0,00



120
80
40
0

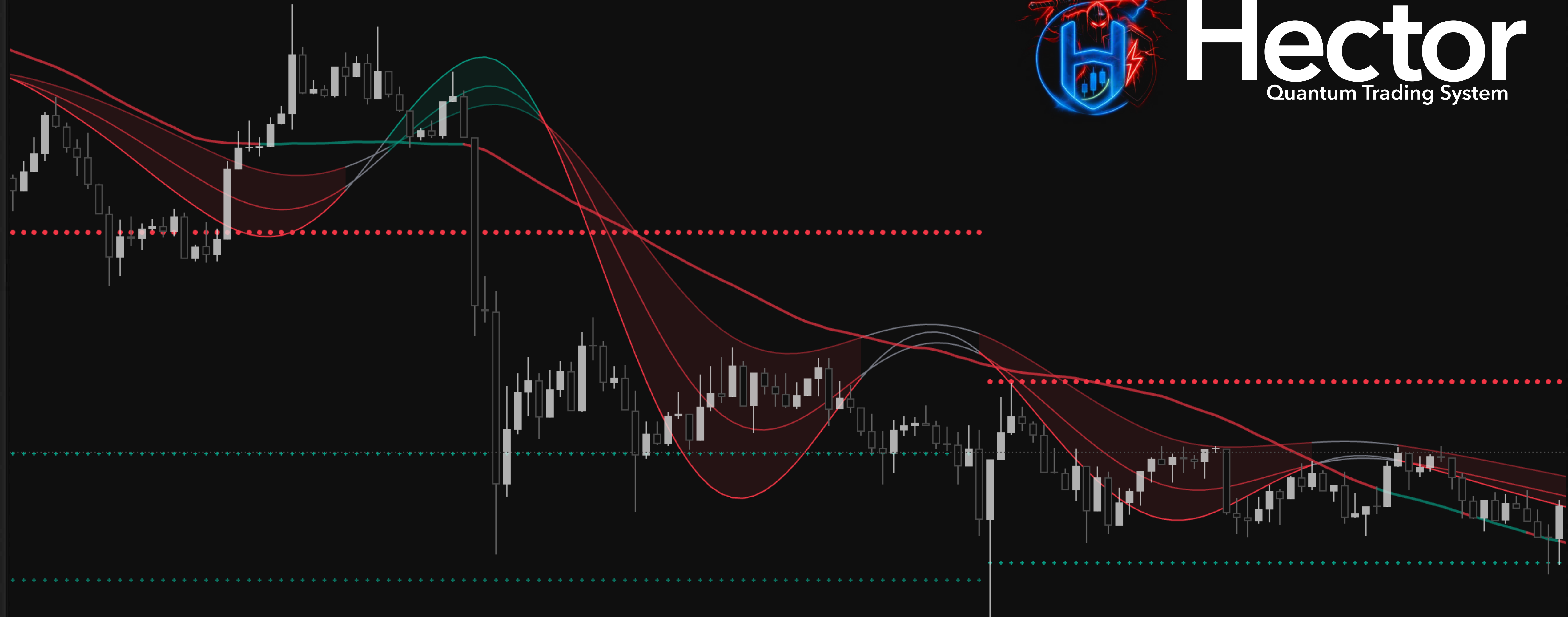
Ethereum / TetherUS PERPETUAL CONTRACT · 5 · Binance

5m Scalp



Hector

Quantum Trading System



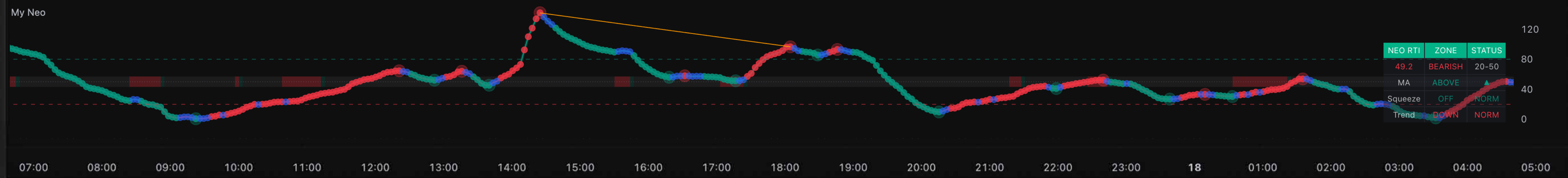
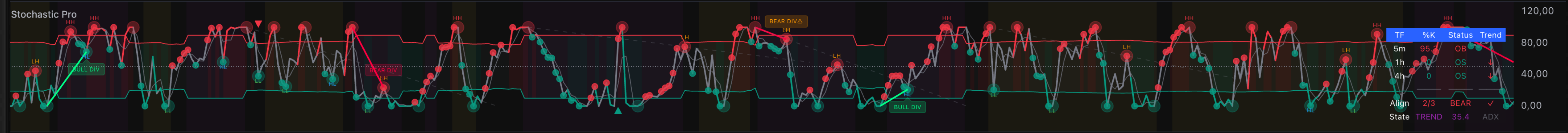
5M scalp işlemler için ayrıca uzmanlaşmak gerekir. Risk seviyesi diğer zaman dilimlerine göre çok daha fazladır. Scalp stratejileri için ayrı bir eğitim serisi hazırlayacağım. Fakat yine de size minik bir örnek vermek istiyorum. Uyarı: Bu örnek sadece demo amaçlıdır. Scalp'a geçmeden önce Setup 1-2-3'ü tam olarak öğrenin!

Ethereum / TetherUS PERPETUAL CONTRACT · 5 · Binance
Hector

USDT



ETHUSD.P 3.004,50
02:01



Ethereum / TetherUS PERPETUAL CONTRACT · 5 · Binance
Hector

USDT



ETHUSDT.P 3.005,25
03:10

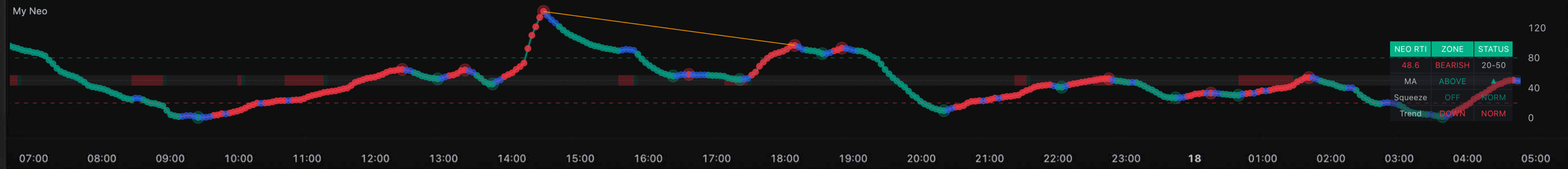
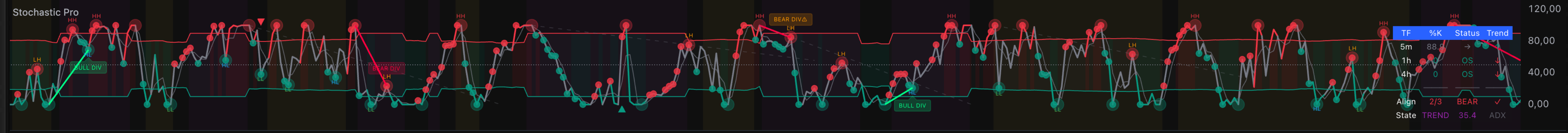


Ethereum / TetherUS PERPETUAL CONTRACT · 5 · Binance
Hector

USDT



ETHUSDT.P 3.003,81
01:16



Ethereum / TetherUS PERPETUAL CONTRACT · 5 · Binance
Hector

Sell / Short --- (Scalp)

- Alış mumu
- Satış Mumu



USDT

3.090,00

3.080,00

3.070,00

3.060,00

3.050,00

3.040,00

3.031,60

3.030,00

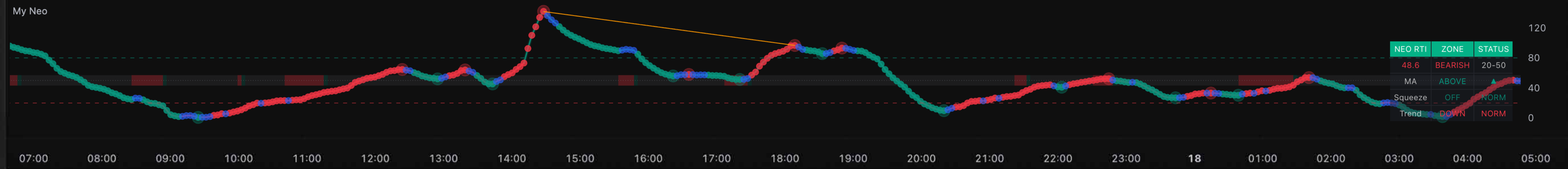
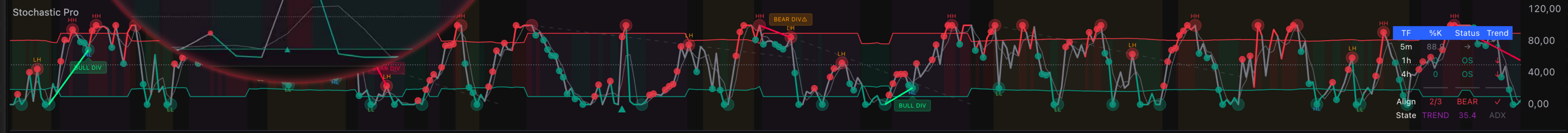
3.020,00

3.010,00

2.990,00

2.980,00

ETHUSDT.P
3.003,81
01:16

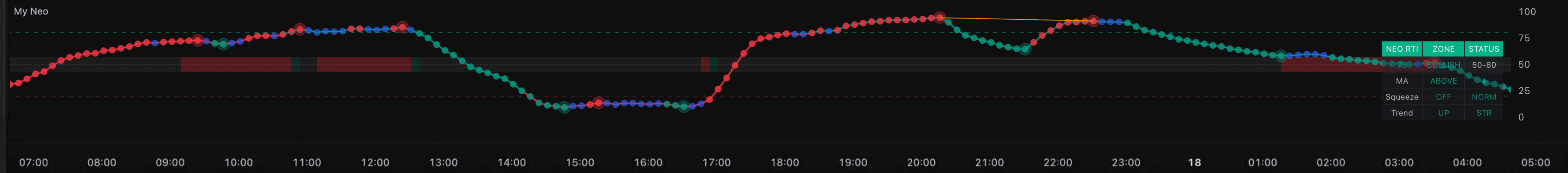
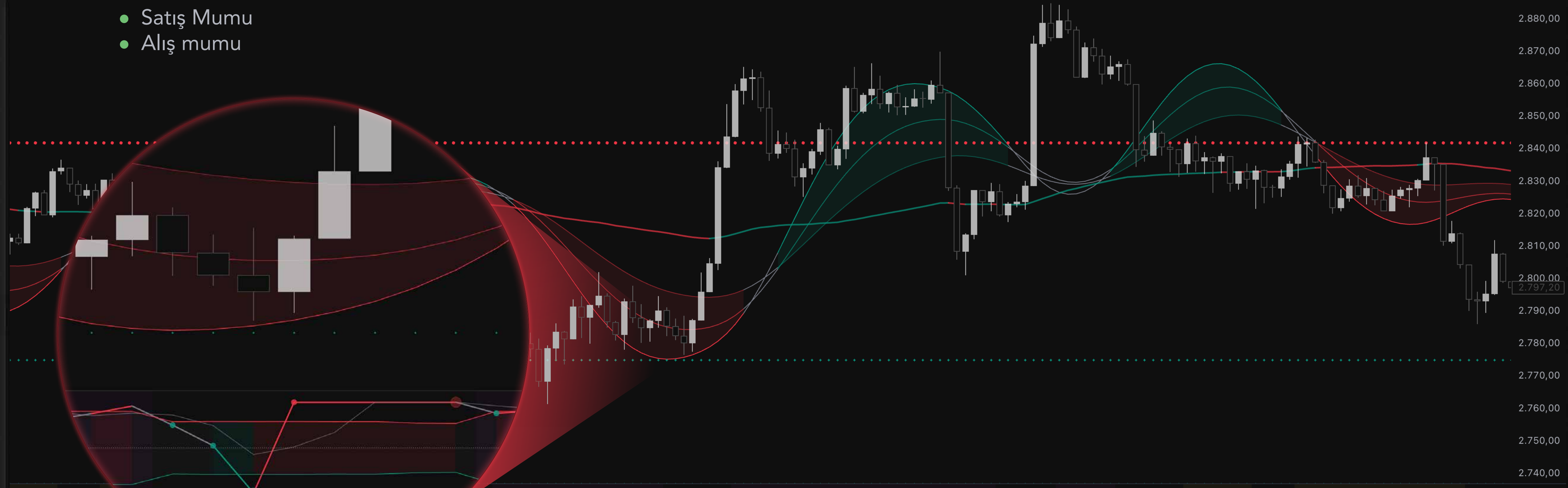


Ethereum / TetherUS PERPETUAL CONTRACT · 5 · Binance
Hector

Buy / Long --- (Scalp)

USDT

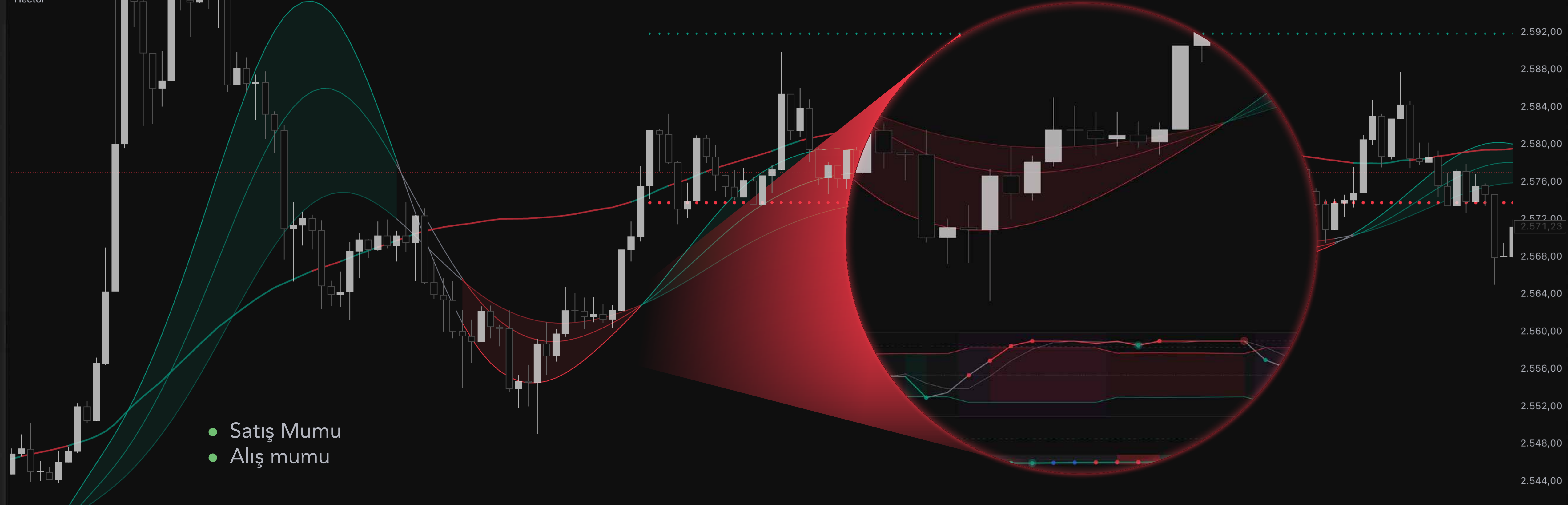
- Satış Mumu
- Alış mumu



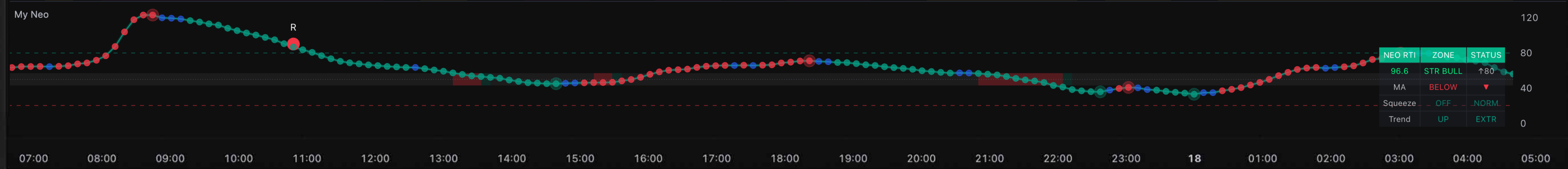
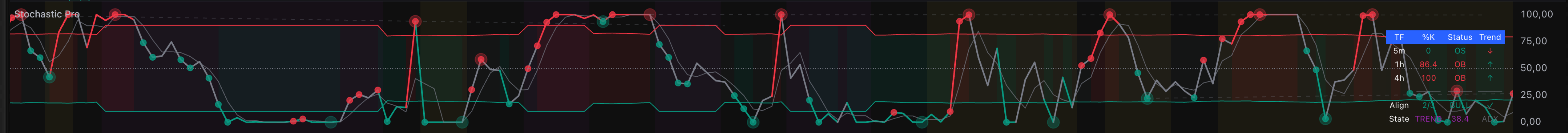
Ethereum / TetherUS PERPETUAL MONTAC 5 · Binance
Hector

Buy / Long --- (Scalp)

USDT



- Satış Mumu
- Alış mumu



🎯 5 ALTIN KURAL

1. Temel Önce 🎯🏠 Setup 1 + 2 Birlikte

İlk 4 ay sadece bunlara odaklan
Her aşamada 50+ işlem ZORUNLU
Temel sağlam değilse ileri setup'lar çalışmaz

2. Risk Yönetimi Kraldır 👑 Maksimum %1-2 risk, SL asla genişletme

Setup bilgisi %40, risk yönetimi %60
Stop loss önceden belirle
Kademeli çıkış kullan

3. Sabır Erdemidir 🕒 Koşullar tamam değilse BEKLE

Piyasa her gün açık
"No trade" da bir karardır
Fırsat kaçırdıysan, yenisi gelir

4. 📁 Her işlemi kaydet, analiz et

Ne yaptın? Neden?
Sonuç neydi?
Hatalarını öğren
50 işlem sayacını takip et

5. Checklist Kullan Her Zaman ✅ Tüm koşulları kontrol et

Acele etme
Duygusal karar verme
Her setup için ayrı checklist
Hepsi okey ise GİR

Öğrenme Yolculuğu

Bu bir maraton, atlayış değil
Ay 1-2: Setup 1-2 birlikte - 50+ işlem
Ay 3-4: BTC/ETH
Temel sağlamsa, sistem çalışır

Demo Pratik

200+ işlem yapmadan live'a geçme
Son 50 işlemde %60+ başarı hedefle
Risk yönetimini test et

Uyum

Temel Combo (Setup 1+2) öncelikli
Uyum bonus, zorunluluk değil
Tek setup'lar da karlı olabilir
Mantık kontrolü yap (çelişki var mı?)

Psikoloji

Duygusal karar verme
Overtrading tuzağına düşme
Kayıp normaldir, kabul et

Bu 5 kural, başarılı trading'in temel taşlarıdır. İhlal edilirse, uzun vadeli başarı imkansızdır.

Son Tavsiye:

Her setup bir istatistik, her istatistik bir avantaj.
Risk yönetimi ise her şeyin temelidir.

Başarılı trader olmak sabır, disiplin ve sürekli öğrenme gerektirir. Temeli sağlam kur, risk yönetimini öğren, sabırlı ol.

MOTİVASYON GEÇİCİ, DİSİPLİN KALICIDIR.

✓⚠️ ÖNEMLİ HATIRLATMA:

Hiçbir trading sistemi %100 başarı garantisi vermez
Her işlemde risk yönetimi uygulanmalıdır
Zarar durdur seviyesi mutlaka belirlenmelidir
Sermayenizin maksimum %1-2' sini riske atın
Geçmiş performans gelecek garantisi değildir



ideatradepro



Ufk +90 532 511 5183
@ufukuslutrade

E-Mail:

ufuk@ideatrade.com.tr

Bana mail atabilirsiniz:

- Grafik resmi ile soru sorabilirsiniz
- Öğrenmek istediğiniz stratejileri belirtebilirsiniz
- İndikatör kullanımı hakkında destek alabilirsiniz
- Şu konuda video çok iyi olur dediğiniz şeyleri yazabilirsiniz
- Eleştirebilir, tavsiye ve öneride bulunabilirsiniz