



My Trade Setup

Forex Trade Setup

My Neo



Girdiler Stil Görünürlük

ON/OFF SETTINGS

- ✓ RTI Smoothing ✓ RTI MA
- ✓ RTI Glow ✓ Levels
- ✓ Squeeze Zone ✓ Squeeze Alerts
- ✓ Confirmed Pivots ✓ Realtime Pivots
- ✓ Normal Bars ✓ Trend Lines
- ✓ Historical Lines
- ✓ Divergences ✓ Hidden Div
- ✓ Div Lines ✓ Div Labels
- ✓ Neo Multi Div ✓ Multi Labels
- ✓ Multi SCT
- ✓ Buy Signals ✓ Sell Signals
- ✓ Cross Up ✓ Cross Down
- ✓ R Signals ✓ R Signal SCT
- ✓ BB SCT
- ✓ Status Table

Hector Pro



Girdiler Stil Görünürlük

KULLANIM KILAVUZU

 Kılavuzu Göster

Detaylı Kullanım Kılavuzu

HECTOR PRO v3.2 ULTIMATE KILAVUZU

PRESET SİSTEMİ:

- Manuel: Tüm ayarlar sizin kontrolünüzde
- Otomatik: Volatilite bazlı adaptif sistem
- Kripto: Agresif ayarlar (Hızlı sinyal)
- Forex: Dengeli ayarlar (Orta sinyal)
- Hisse: Güvenli ayarlar (Az sinyal)
- Wave: Trend takibi (Velocity otomatik OFF)

VARLIK ÖN AYARLARI

Varlık Modu Otomatik Manuel

TEMEL AYARLAR (MANUEL MODDA AKTİF)

EMA Hızlı Kripto :a Yavaş

RSI Periyot Hisse :şırı Alım

Aşırı Satım Wave

GÖRÜNTÜ AYARLARI

- MA'ları Göster Bulut Sinyaller
- SL/Level Panel

HMA MTF (GÖRSEL)

 HMA MTF Aktif Periyot TF1 TF1 Aktif TF2 TF2 Aktif PB SinyalleriTF1 Renk TF2 Renk

Stochastic Pro



Girdiler Stil Görünürlük

STOCHASTIC CONFIGURATION

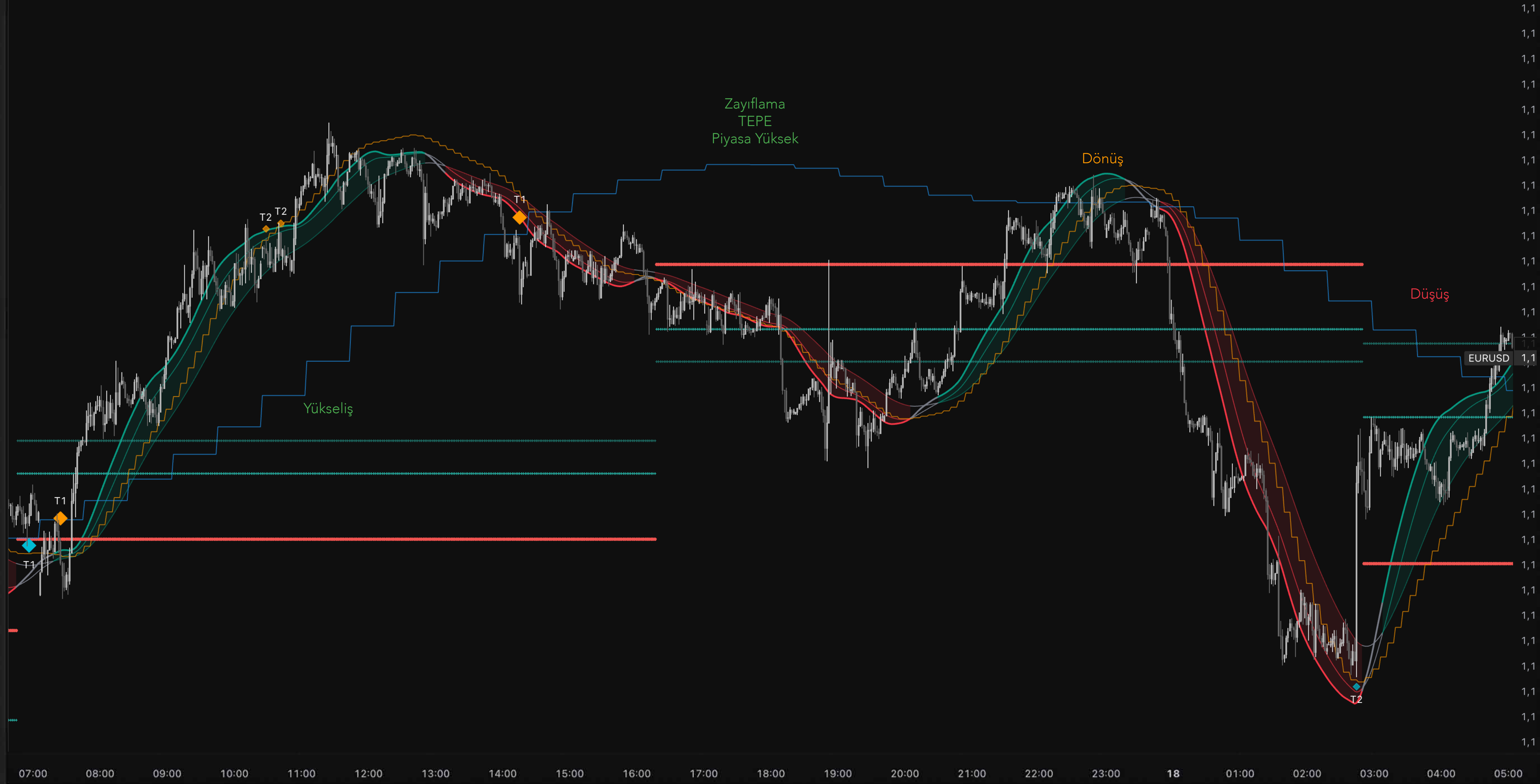
Stochastic Type %K Period %K Düzeltme %D Düzeltme Kaynak

MULTI-TIMEFRAME

 Enable Multi-Timeframe AnalysisHigher Timeframe 1 (e.g. 60 for 1h) Higher Timeframe 2 (e.g. 240 for 4h)

Euro / ABD Doları · 1sa · OANDA
Hector Pro

US



SETUP 1: PULLBACK - TEMEL

HTF Şartları

1H Giriş İçin (4H'a bak):

- 4H Smart Trend indikatörü yeşil veya fiyat çizginin üstünde olmalı
- 4H Neo RSI Yükseliş bölgesinde (50 üstü)
- 4H Trend yönü ile aynı yönde işlem

15M Giriş İçin (1H'a bak):

- 1H Smart Trend indikatörü yeşil veya fiyat çizginin üstünde olmalı
- 1H Neo RSI Yükseliş bölgesinde (50 üstü)
- 1H Trend yönü ile aynı yönde işlem

5M Giriş İçin (15M'a bak):

- 15M Smart Trend indikatörü yeşil veya fiyat çizginin üstünde olmalı
- 15M Neo RSI Yükseliş bölgesinde (50 üstü)
- 15M Trend yönü ile aynı yönde işlem

Temel Mantık:

- Ortalamalar kesildi (Smart > HMA > Range)
- Trend oluştu
- Fiyat geri çekilme (pullback) yaptı
- Test mumu + Devam sinyali

Ne Zaman Kullanılır?

- Ortalamalar sıralı (Smart > HMA > Range)
- Neo RSI ve Stochastic onay veriyor
- Pullback sonrası test mumu oluştu

Özellik

Risk

Piyasa Koşulu

HTF Gereksinimi

Kazanma Oranı

Risk/Ödül

Değer

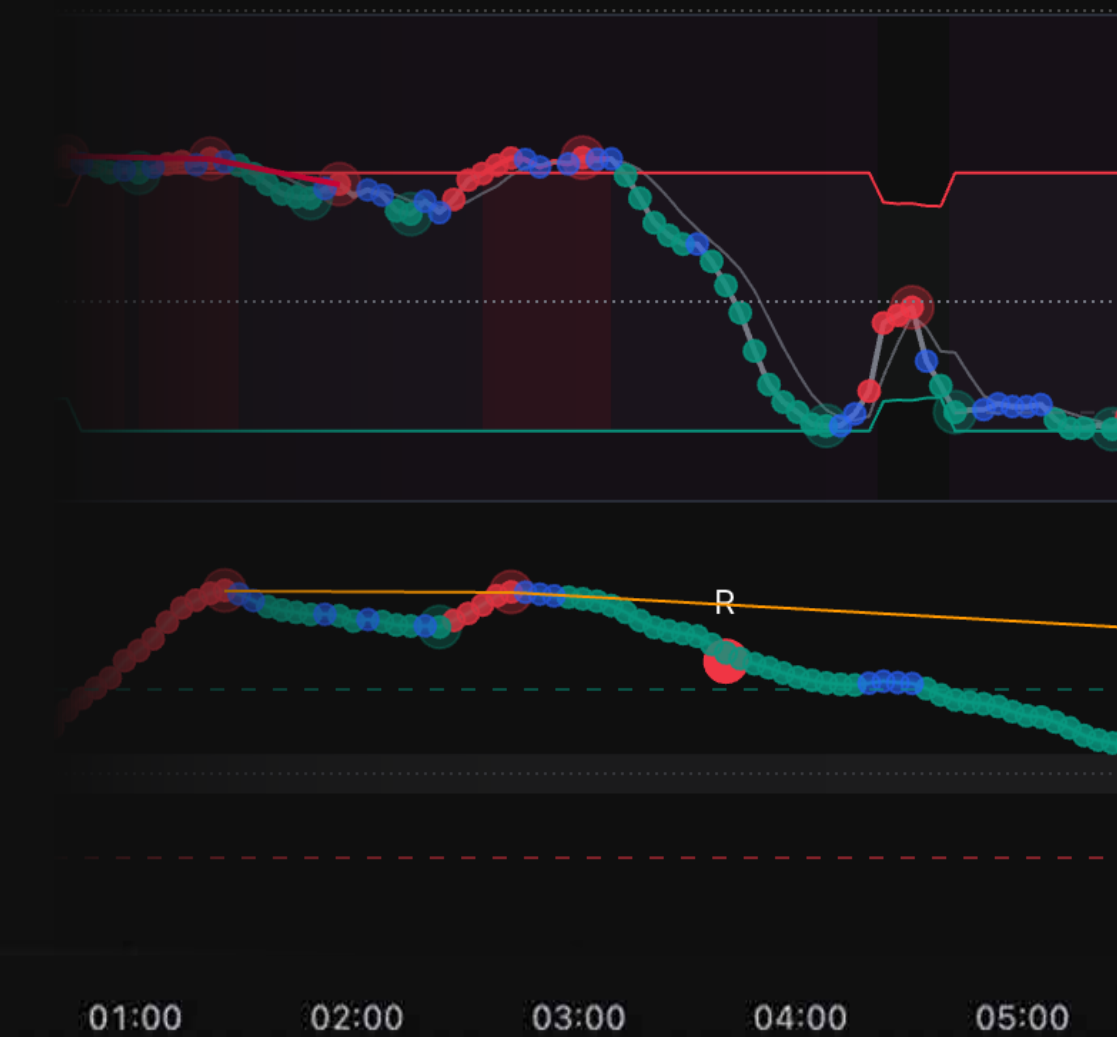
● GÜVENİLİR (TEMEL SETUP) ●

Trend başlangıcı + Geri çekilme

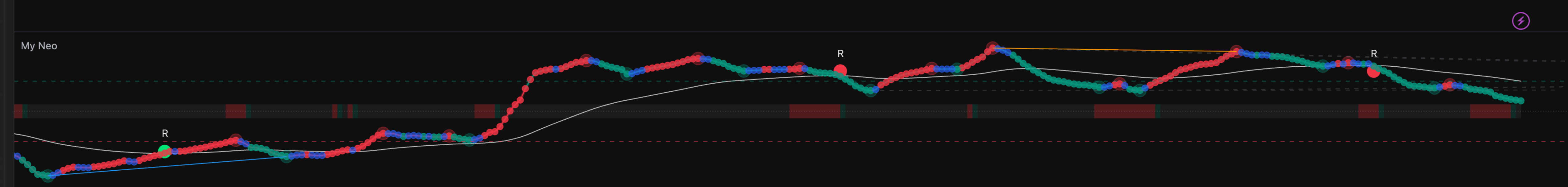
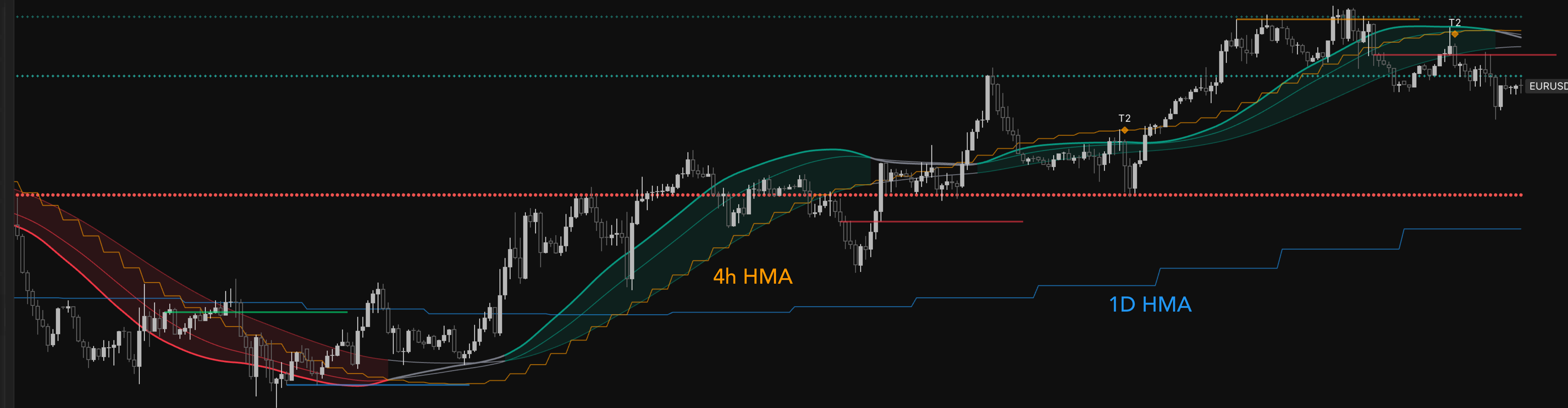
Trend onayı ZORUNLU

Potansiyeli %80+

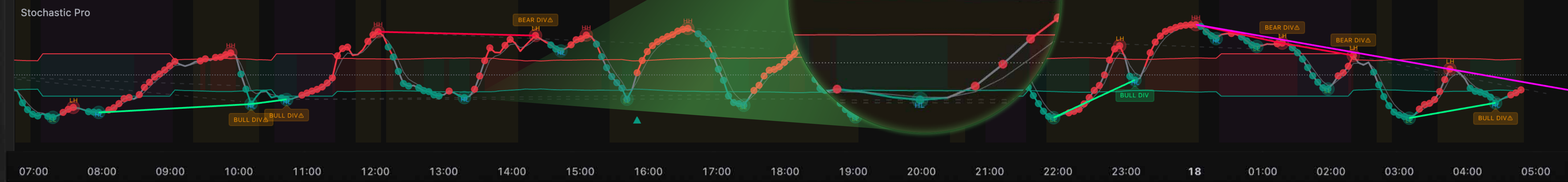
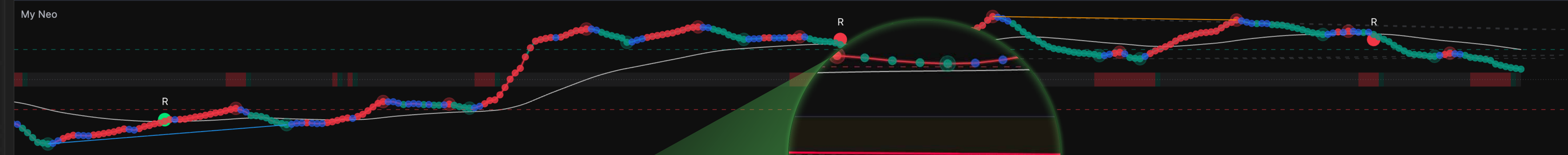
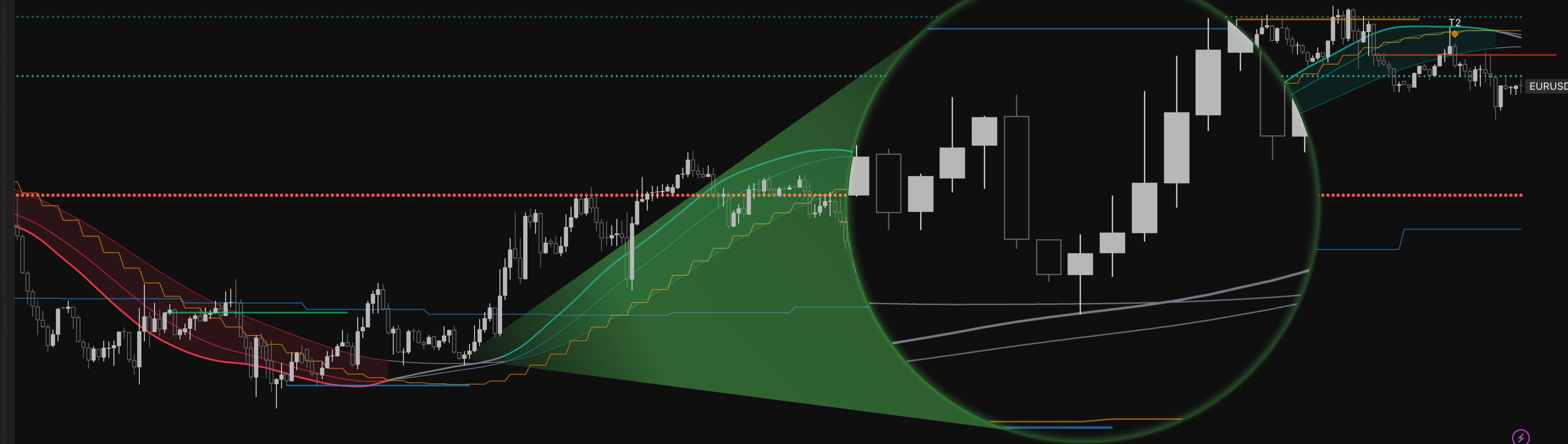
Risk Az / Kazanç Çok



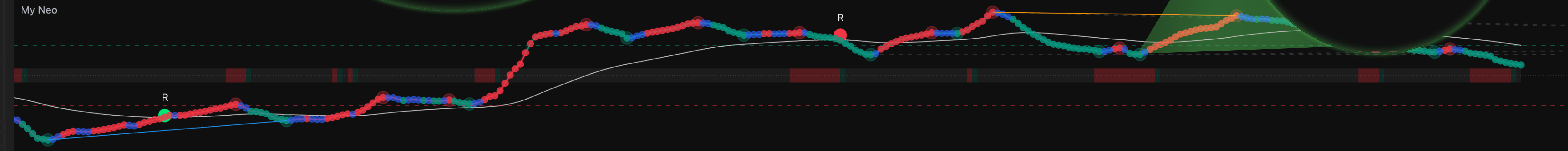
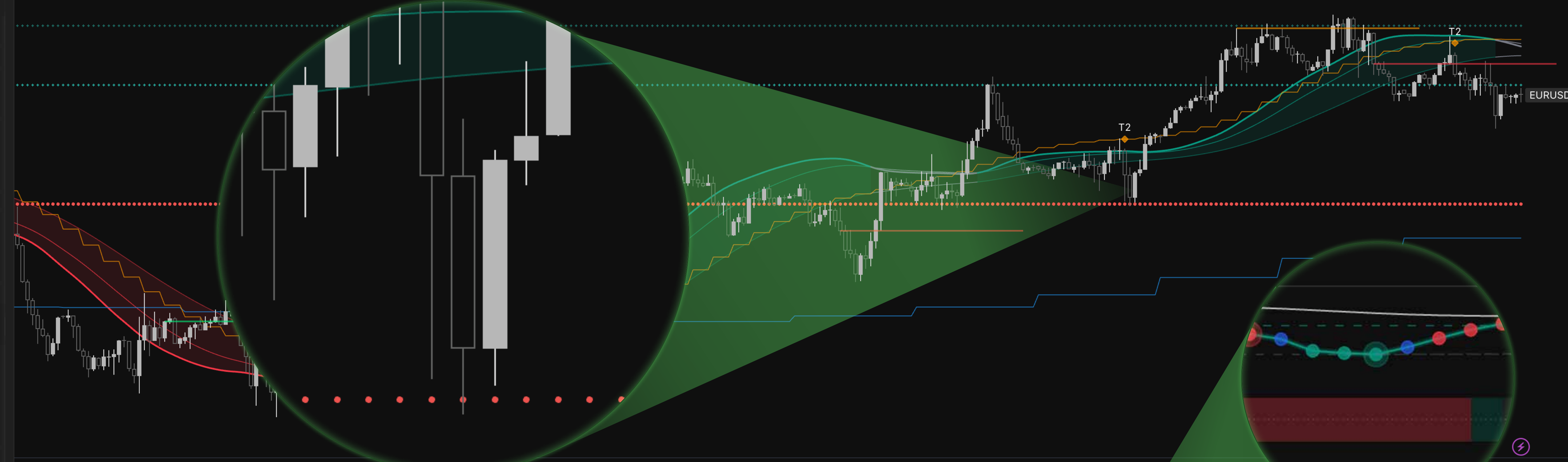
Euro / ABD Doları · 1sa · OANDA Buy --- Setup 1 (Pullback)
Hector Pro



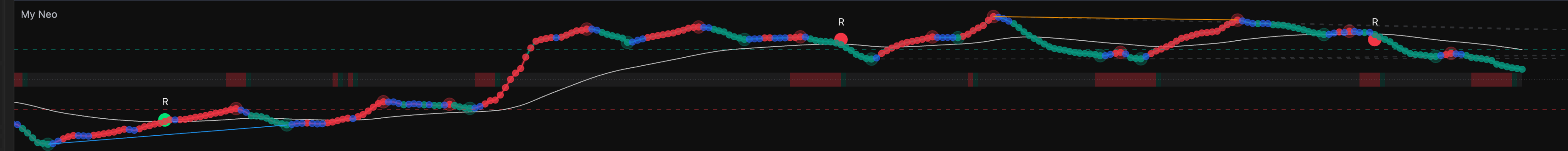
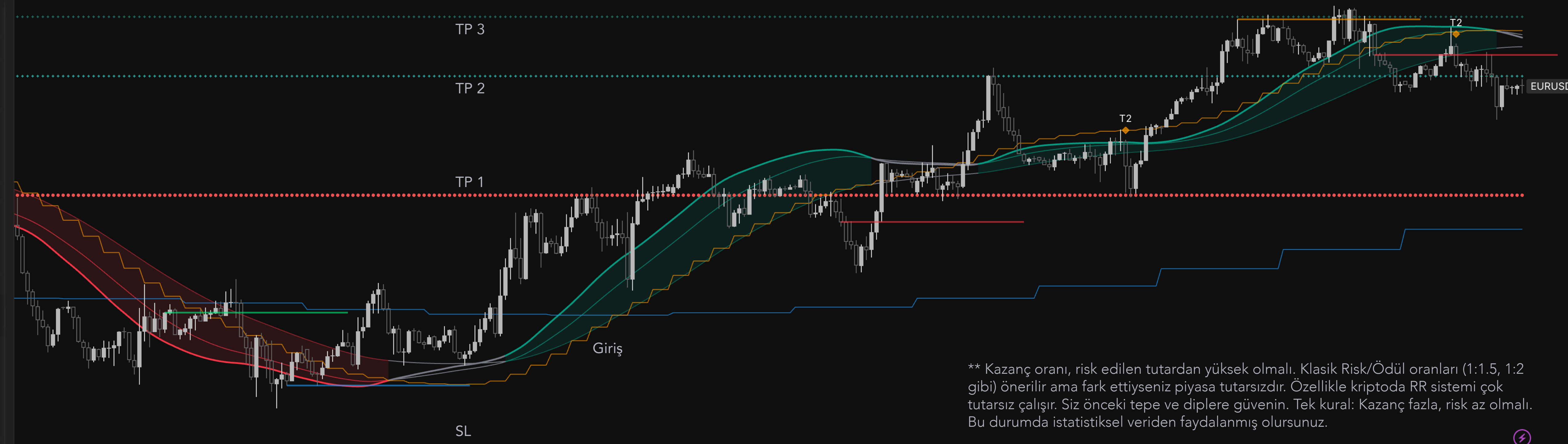
Euro / ABD Doları · 1sa · OANDA Buy --- Setup 1 (Pullback)
Hector Pro



Euro / ABD Doları · 1sa · OANDA Buy --- Setup 1 (Pullback)
Hector Pro



Euro / ABD Doları · 1sa · OANDA Buy --- Setup 1 (Pullback) TP-SL Şartları -1
Hector Pro



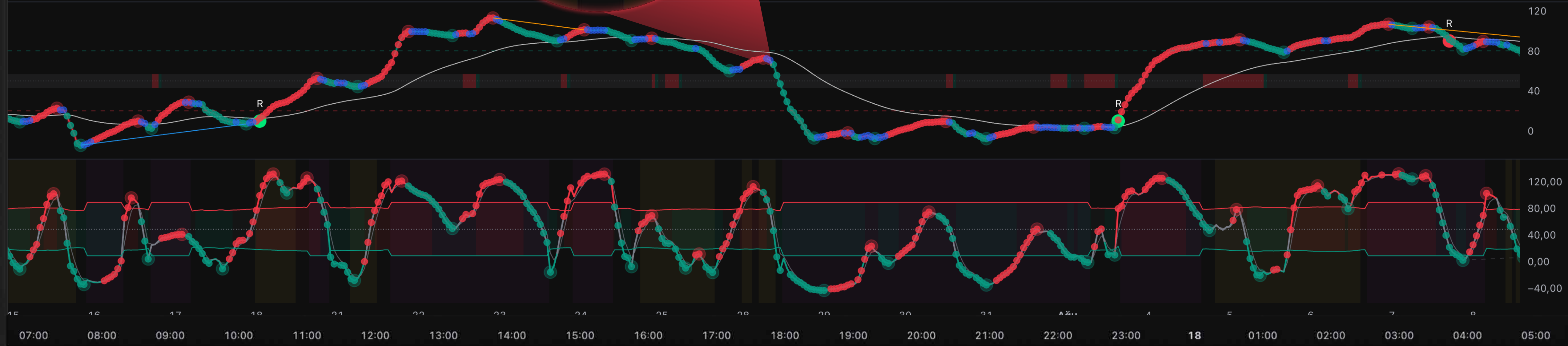


Euro / ABD Doları · 1sa · OANDA **Sell --- Setup 1 (Pullback)**

USD



1,18000
1,17500
1,17000
1,16438
1,16438
1,16000
1,15500
1,15000
1,14500
1,14000



120
80
40
0
120,00
80,00
40,00
0,00
-40,00

Euro / ABD Doları · 1sa · OANDA **Sell --- Setup 1 (Pullback) TP-SL Şartları**
Hector Pro

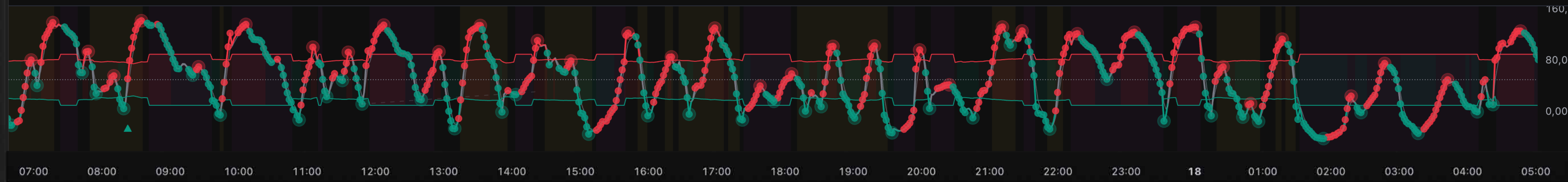
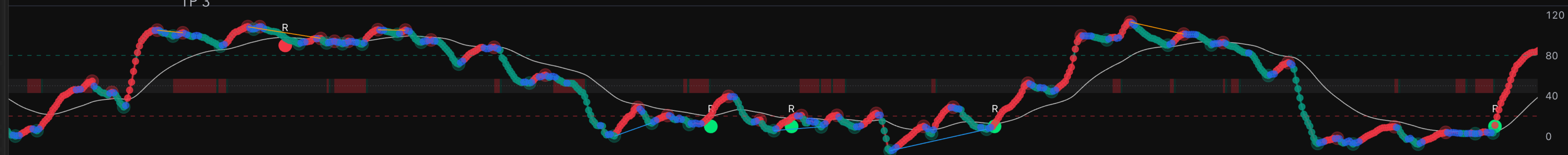
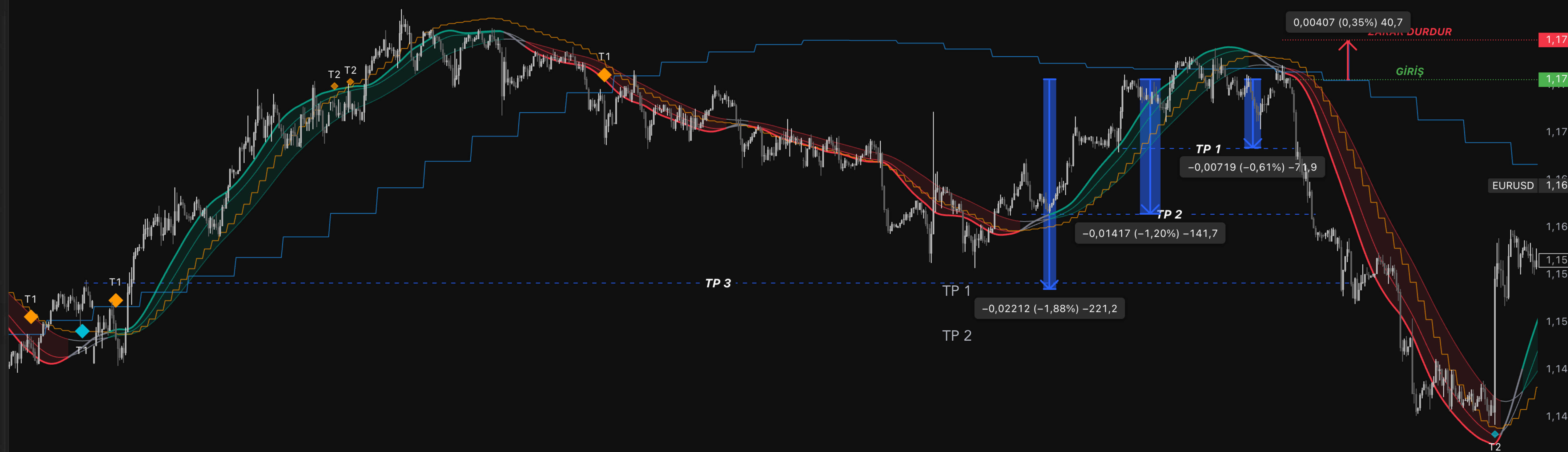
USD



EURUSD 1,16438

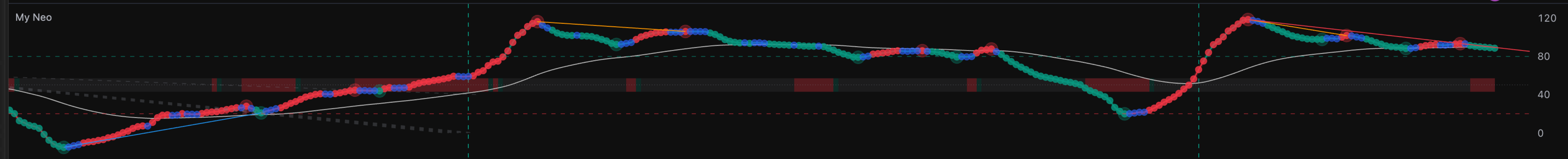
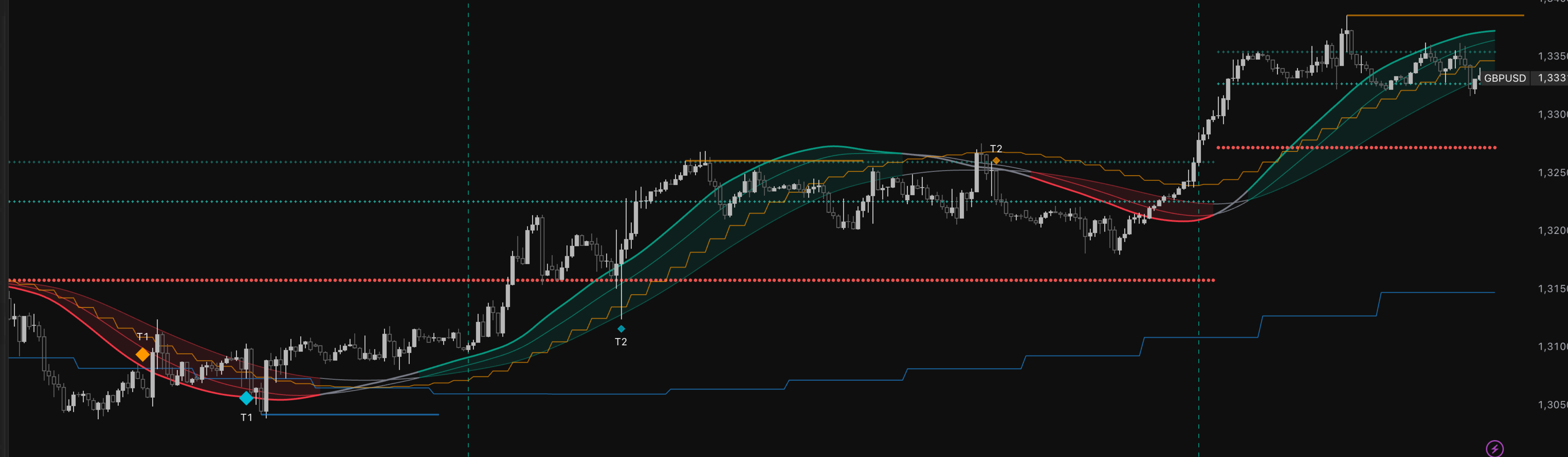
1,15582

T2



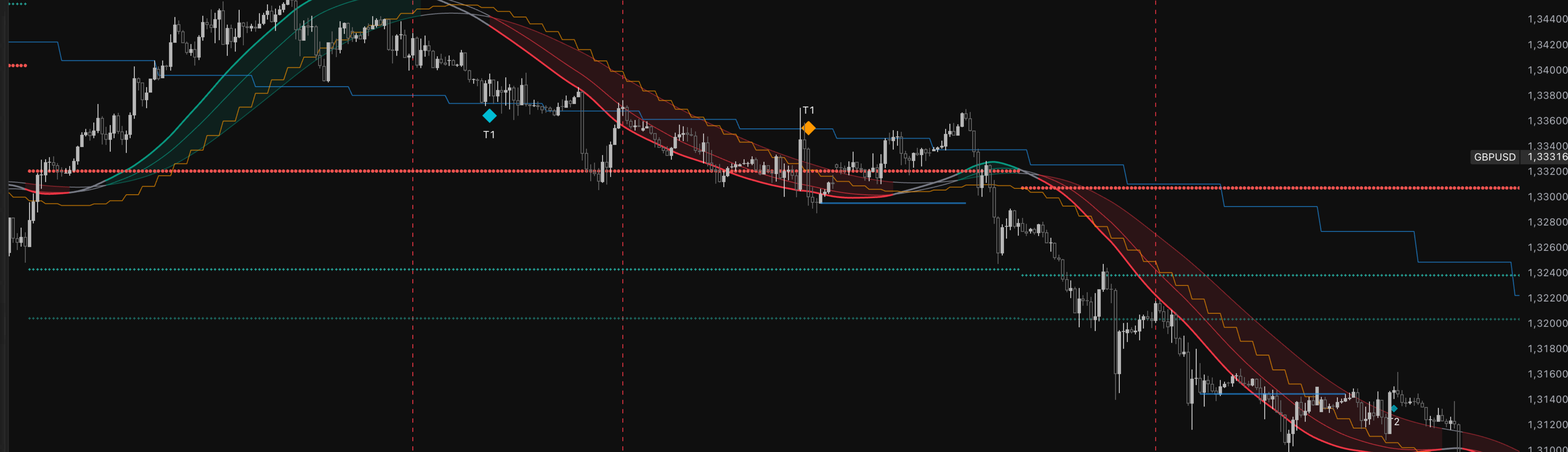
İngiliz Sterlini / ABD Doları · 1sa · OANDA Buy --- Setup 1 (Pullback) Örnek Hector Pro

USD 1,3400 1,3350 1,3311 1,3300 1,3250 1,3200 1,3150 1,3100 1,3050



İngiliz Sterlini / ABD Doları - 1sa · OANDA
Hector Pro

Sell --- Setup 1 (Pullback) Örneği

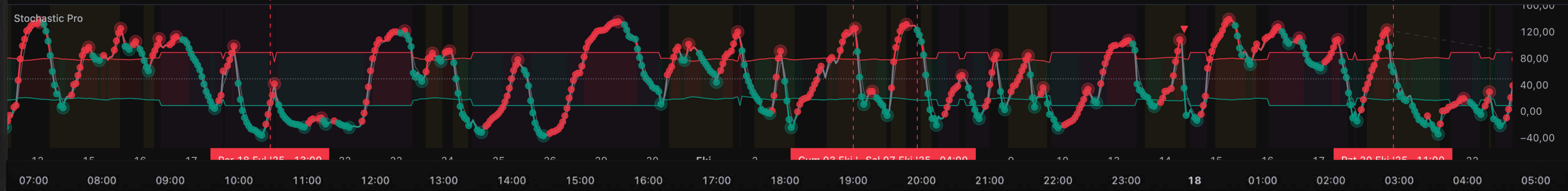
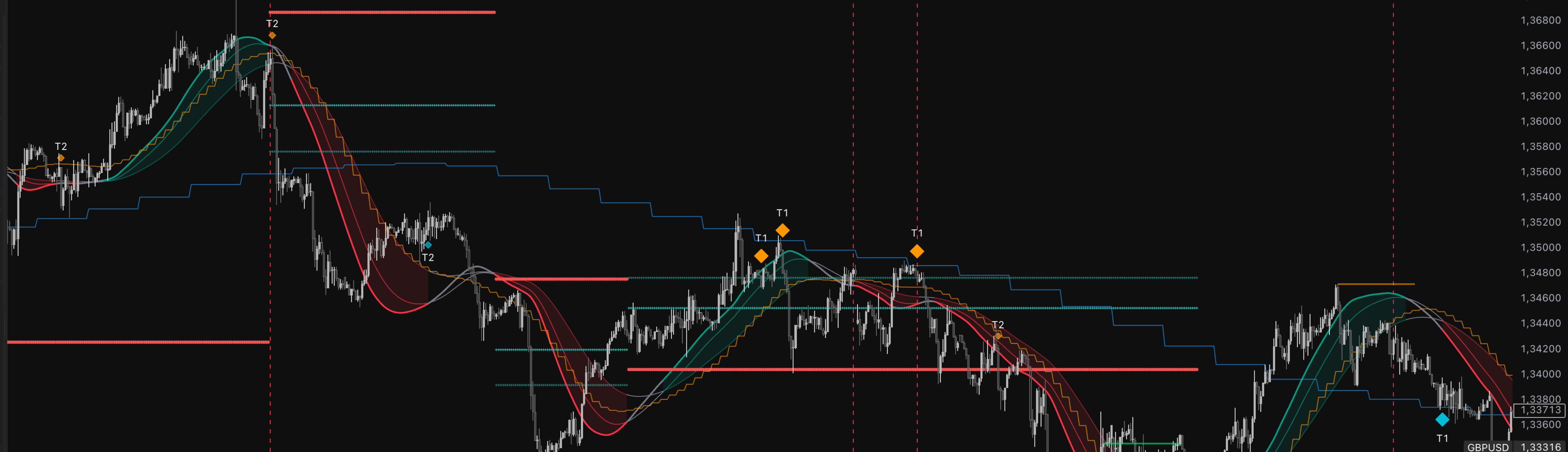


USD 1,34600
1,34400
1,34200
1,34000
1,33800
1,33600
1,33400
GBPUSD 1,33316
1,33200
1,33000
1,32800
1,32600
1,32400
1,32200
1,32000
1,31800
1,31600
1,31400
1,31200
1,31000



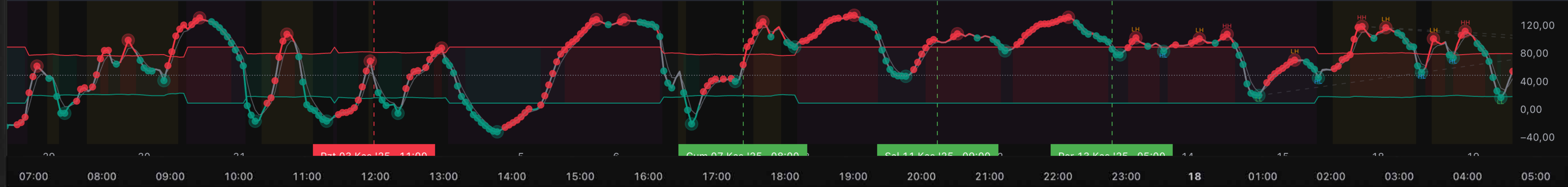
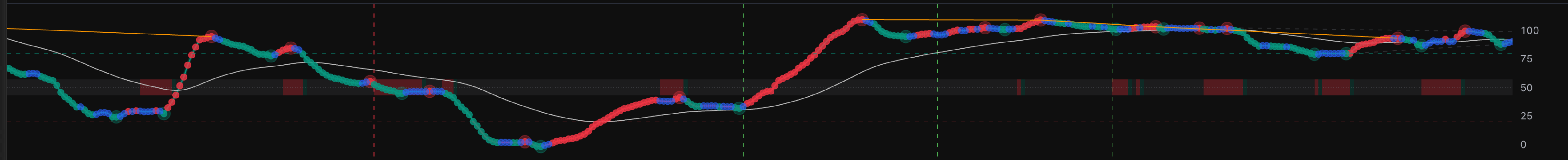
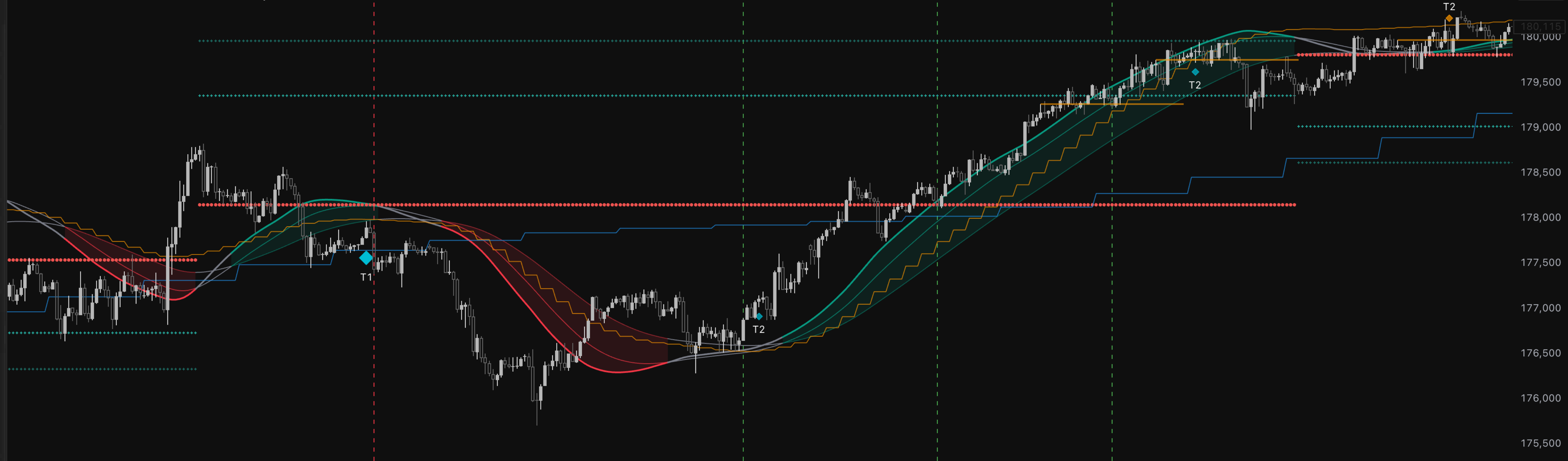
İngiliz Sterlini / ABD Doları · 1sa · USD
Hector Pro

USD



Euro / Japon Yeni · 1sa · OANDA **Sell --- Setup 1 (Pullback) Örneği**

JPY



15m Girişli Örnekler

ÇOKLU ZAMAN DİLİMİ

MTF Aktif Üst ZD 4 saat ⓘ

ALARM AYARLARI

Alarmları Etkinleştir Bekleme (bar) 3 ⓘ

Level/SL Alarmları ⓘ

GÖRÜNTÜ AYARLARI

MA'ları Göster Bulut Sinyaller

SL/Level Panel

HMA MTF (GÖRSEL)

HMA MTF Aktif Periyot 50

TF1 4 saat TF1 Aktif ⓘ

TF2 1 saat TF2 Aktif ⓘ

PB Sinyalleri

Stochastic Pro

Girdiler Stil Görünürlük

STOCHASTIC CONFIGURATION

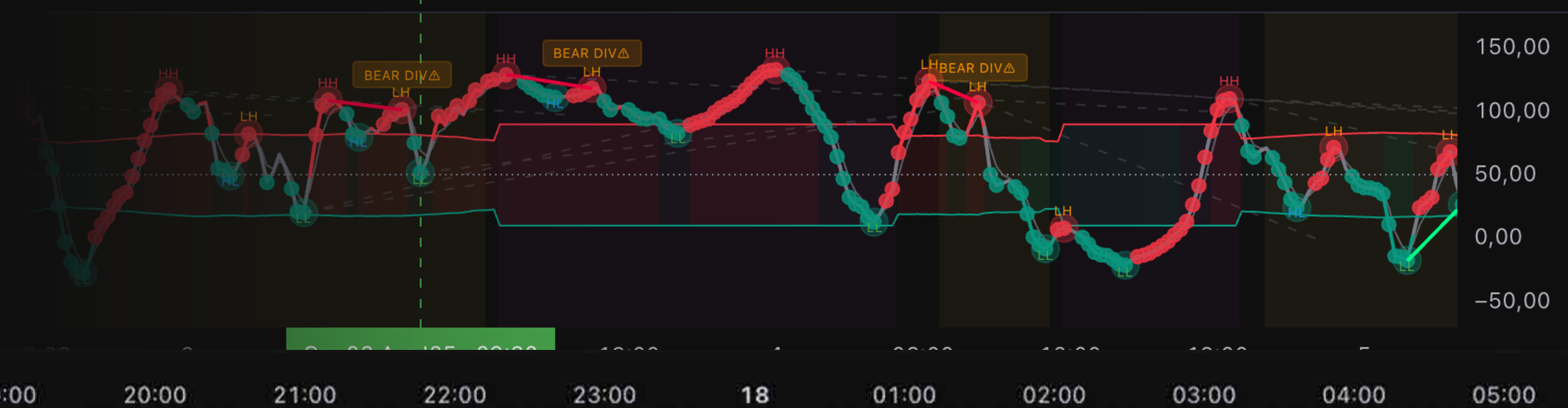
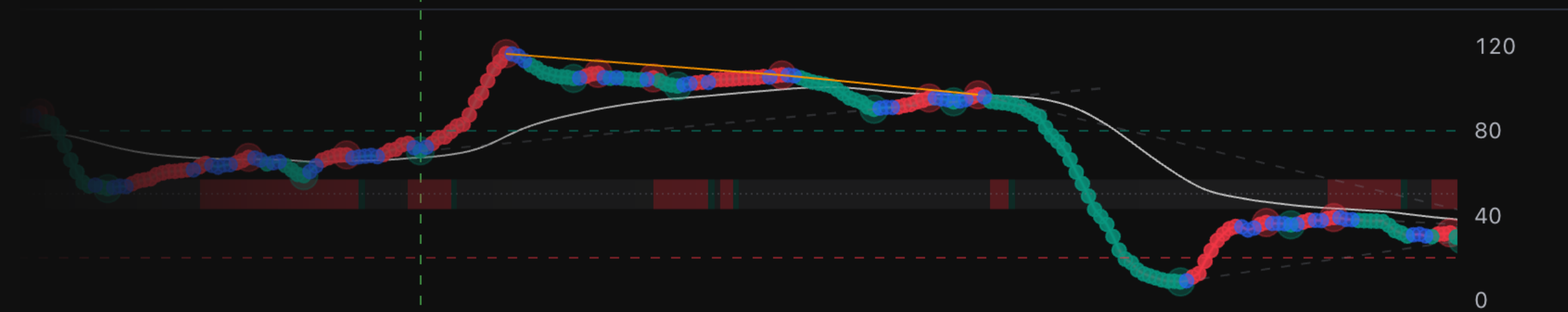
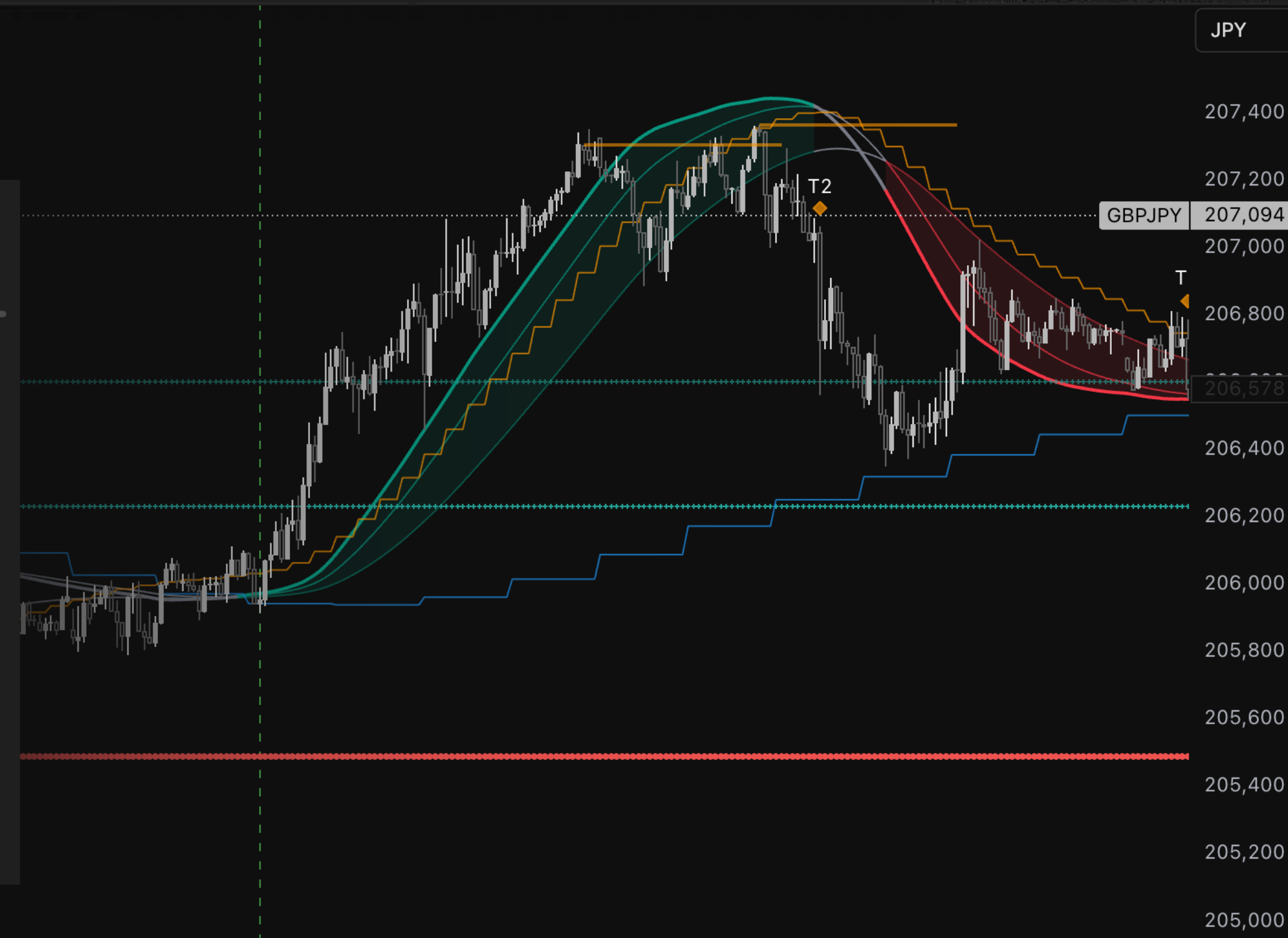
Stochastic Type SMI ⓘ

%K Period 14

%K Düzeltme 3

%D Düzeltme 3

Kaynak Kapanış ⓘ



15m Girişli Örnekler

ÇOKLU ZAMAN DİLİMİ

MTF Aktif Üst ZD 4 saat

ALARM AYARLARI

Alarmları Etkinleştir Bekleme (bar) 3

Level/SL Alarmları

GÖRÜNTÜ AYARLARI

MA'ları Göster Bulut Sinyaller

SL/Level Panel

HMA MTF (GÖRSEL)

HMA MTF Aktif Periyot 50

TF1 4 saat TF1 Aktif

TF2 1 saat TF2 Aktif

PB Sinyalleri

Stochastic Pro

Girdiler Stil Görünürlük

STOCHASTIC CONFIGURATION

Stochastic Type SMI

%K Period 14

%K Düzeltme 3

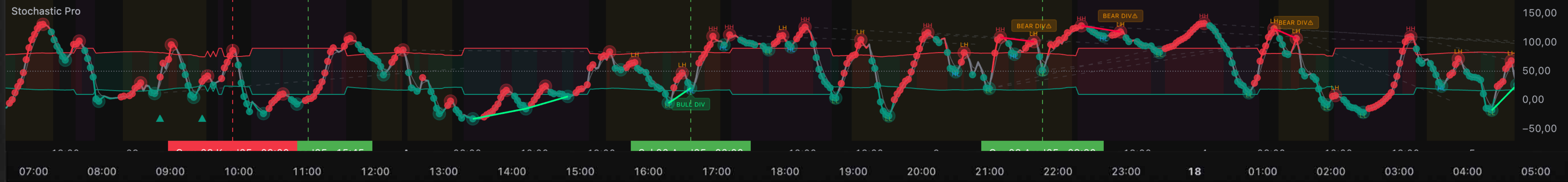
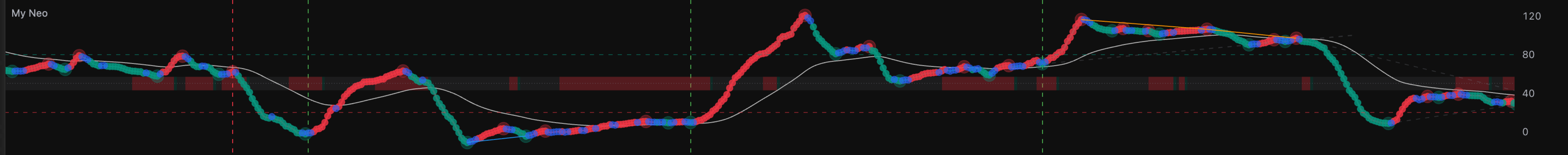
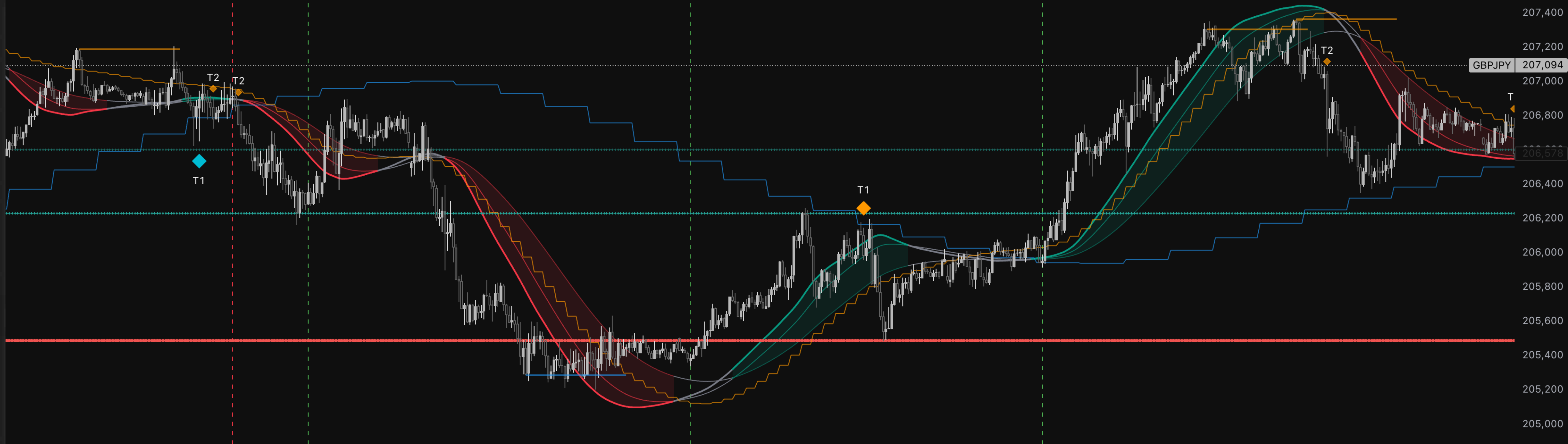
%D Düzeltme 3

Kaynak Kapanış



İngiliz Sterlini / Japon Yeni · 15 · OANDA
Hector Pro

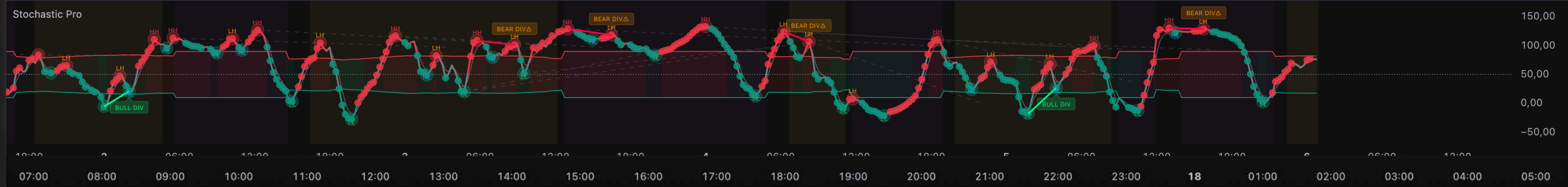
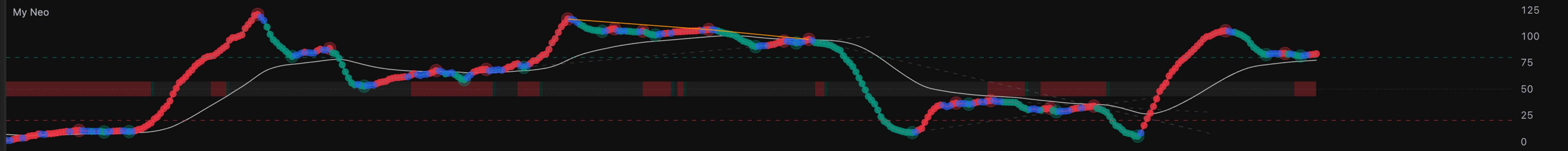
JPY



İngiliz Sterlini / Japon Yeni · 15 · OANDA
Hector Pro

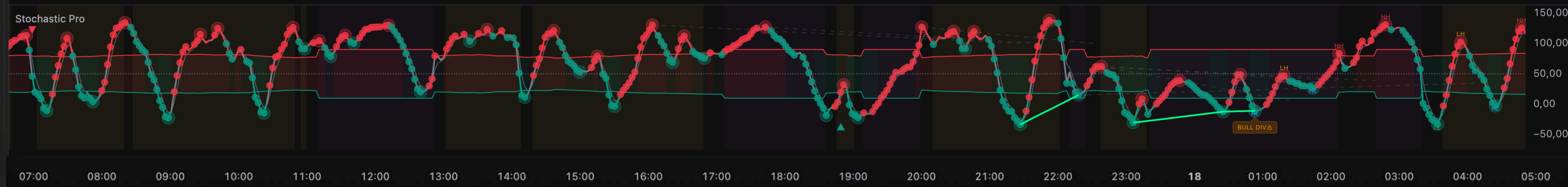
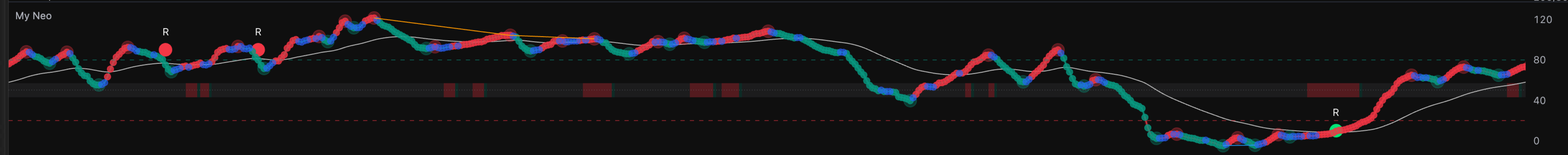
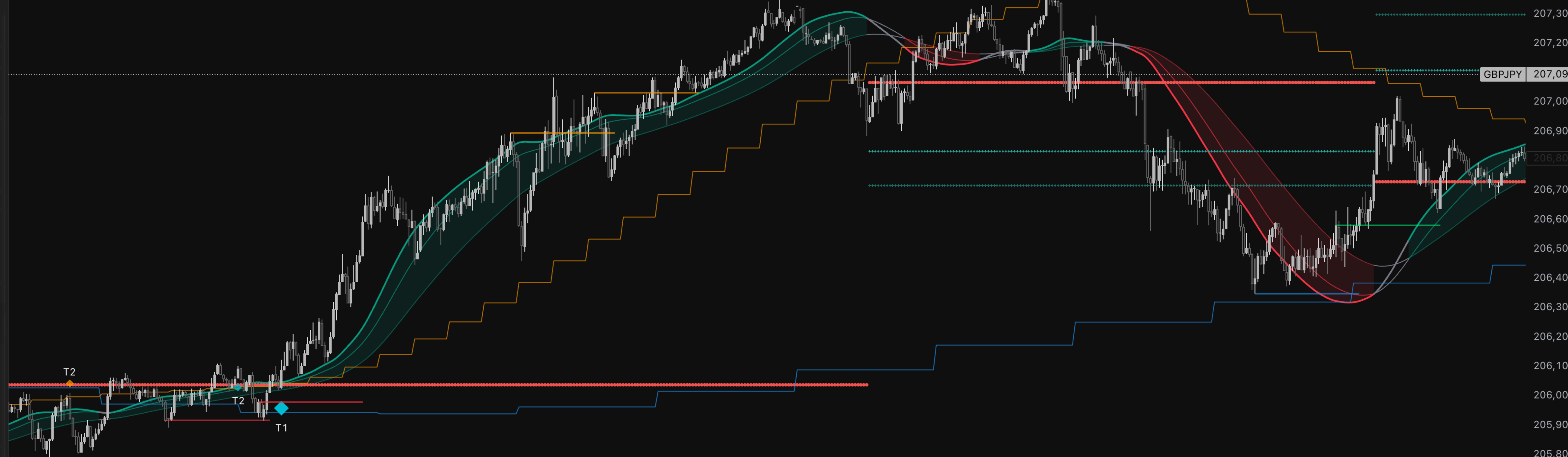
JPY

GBPJPY 207,094



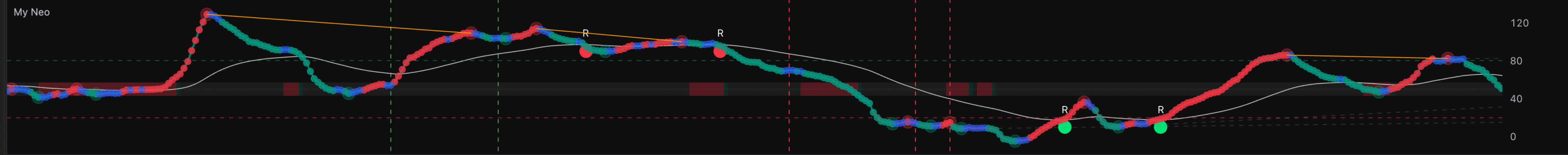
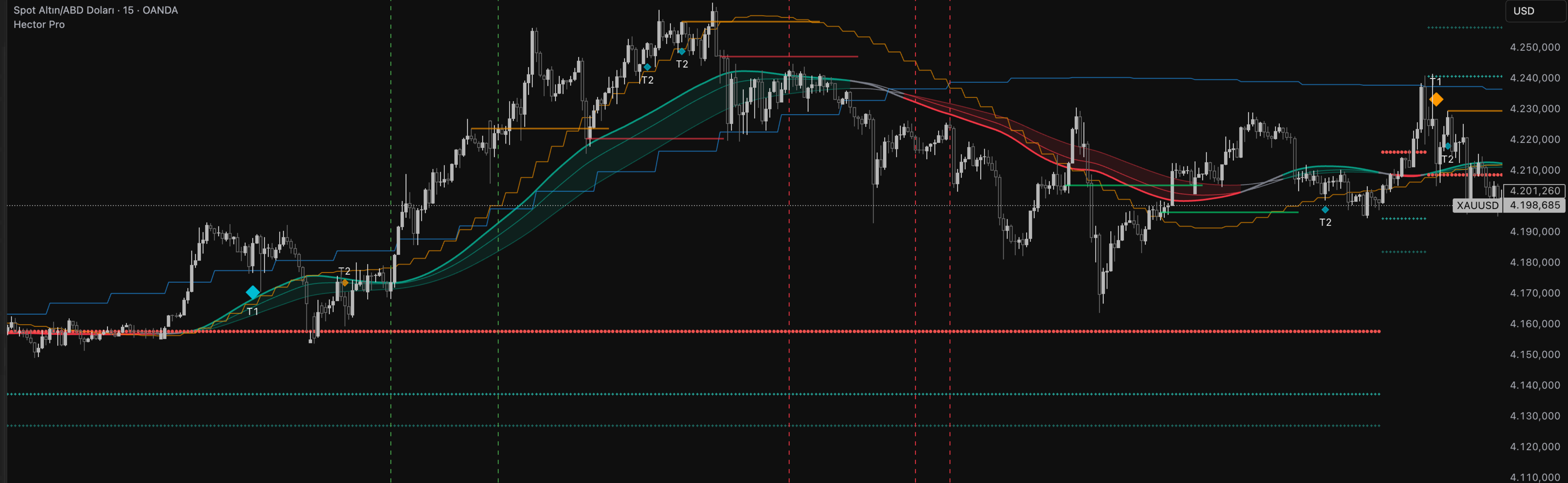
İngiliz Sterlini / Japon Yeni · 5 · OANDA
Hector Pro

JPY



Spot Altın/ABD Doları · 15 · OANDA
Hector Pro

USD



Son Tavsiye:

Her setup bir istatistik, her istatistik bir avantaj.
Risk yönetimi ise her şeyin temelidir.

Başarılı trader olmak sabır, disiplin ve sürekli öğrenme gerektirir. Temeli sağlam kur, risk yönetimini öğren, sabırlı ol.

MOTİVASYON GEÇİCİ, DİSİPLİN KALICIDIR.

ÖNEMLİ HATIRLATMA:

Hiçbir trading sistemi %100 başarı garantisi vermez
Her işlemde risk yönetimi uygulanmalıdır
Zarar durdur seviyesi mutlaka belirlenmelidir
Sermayenizin maksimum %1-2' sini riske atın
Geçmiş performans gelecek garantisi değildir



ideatradepro



Ufk +90 532 511 5183
@ufukuslutrade

E-Mail:

ufuk@ideatrade.com.tr

Bana mail atabilirsiniz:

- Grafik resmi ile soru sorabilirsiniz
- Öğrenmek istediğiniz stratejileri belirtebilirsiniz
- İndikatör kullanımı hakkında destek alabilirsiniz
- Şu konuda video çok iyi olur dediğiniz şeyleri yazabilirsiniz
- Eleştirebilir, tavsiye ve öneride bulunabilirsiniz